



COMUNE DI CURTAROLO

Provincia di Padova



Comune di CURTAROLO



Prot. N. **0011802** A 03/12/2020 10:50
Corrisp. Sindaco
Class. 2-0-0
c_d226


PIANO DI ELIMINAZIONE DELLE BARRIERE ARCHITETTONICHE (PEBA)

COMMITTENTE:
Comune di Curtarolo



PROGETTISTI:
Dott. Arch. Stefano Meneghini
Dott. For. E. Michela Mutto Accordi

COLLABORATORI:
Dott. in Arch. Francesca Baccan
Dott. in Arch. Matteo Destro



ELAB. 5 SCHEDE DI PROGETTO

Rev. 00
Dicembre 2020



"The way for global sustainability"

CONSYLIO S.R.L.

Architettura - Ingegneria - Paesaggistica - Qualità - Ambiente - Sicurezza
Via L. Pellizzo, 14 - 35128 Padova (PD) - Tel/ Fax 049 8072072
info@consylio.eu - www.consylio.eu

LISTA DEGLI EDIFICI

EDF 01 – Sede Municipale

EDF 02 – Palazzo Cesare Battisti

EDF 03 – Uffici Polizia Locale

EDF 04 – Centro Famiglia

EDF 05 – Centro Anziani e Associazioni e Centro informatico

EDF 06 – Sala Polivalente FORUM

EDF 07 – Magazzino Comunale e Sede della Protezione Civile

EDF. 08 – Palazzina in Via Don G. Bosco

EDF. 09 – Sala Polivalente "A. Daolio" a Santa Maria di Non

ISP 01 – Impianto sportivo "S. Francesco" in Curtarolo Capoluogo

ISP 02 – Impianto Sportivo "Vulcania" a Santa Maria di Non

ISP 03 – Impianto Sportivo "La Brenta" a Pieve di Curtarolo

SCP 01 – Scuola primaria "Anna Frank"

SCP 02 – Scuola primaria "Umberto I" e Sala Polivalente "F. De Andrè" a Pieve

SCP 03 – Scuola primaria "G. e V. Cappellari"

SCS 01 – Scuola secondaria "P. B. Longo"

CIM 01 – Cimitero di Pieve

CIM 02 – Cimitero di S. Maria di Non

PRK 01 – Parco giochi di Via A. Volta in Curtarolo Capoluogo

PRK 02 – Parco giochi di Via S. Francesco in Curtarolo

PRK 03 – Parco giochi di Via L. Mandic a Santa Maria di Non

PRK 04 – Parco giochi di Via S. Luca a Pieve

PZZ 01 – Piazza Martiri

PZZ 02 – Area del Centro Parrocchiale in Curtarolo Capoluogo

PZZ 03 – Area della Chiesa Parrocchiale di Santa Maria di Non

PZZ 04 – Area del Santuario di Tessara a Santa Maria di Non

PZZ 05 - |Area della Chiesa Parrocchiale di Pieve di Curtarolo

PZZ 06 – Piazza Generale della Chiesa a Pieve

PZZ 07 - Area delle "Corti Venete" a Pieve



Creazione posti auto riservati



Creazione di luogo sicuro



Creazione/Allargamento di percorsi pedonali



Creazione/Adeguamento marciapiede



Creazione attraversamento pedonale



Creazione/Adeguamento rampe e/o scivoli



Ricollocamento arredi esistenti



Adeguamento ambienti interni



Adeguamento larghezza infissi



Creazione rampe di collegamento brevi dislivelli



Adeguamento impianti tecnologici



Installazione ascensore



Installazione montascale o servoscale



Nuovo parapetto/corrimano



Fasce antiscivolo



Creazione/Adeguamento servizio igienico



Percorsi guida tattili esterni



Segnaletica luminosa



Segnaletica luminosa attraversamenti pedonali



Segnaletica informatica – totem



Posizionamento mappe tattili



Posizionamento targhe tattili



Percorsi guida tattili interni



Posa di segnali adesivi cromatici



Trattamento antisdrucchiolo



Predisposizione audio/video (schermi, video proiettori, display e tabelloni luminosi, LIM)



Rifacimento pavimentazioni degradate



Rifacimento segnaletica orizzontale dei posti auto

riservati



Adeguamento illuminazione pubblica



Adeguamento impianto semaforico



Adeguamento illuminazione interna



Giochi inclusivi



Creazione posti riservati tribune e spalti impianti sportivi

SCHEDA DI PROGETTO

Sede Municipale

Amministrazione: Comune di Curtarolo (PD)

Descrizione struttura: La Sede Municipale di Curtarolo si sviluppa su due livelli, con gli uffici tecnici al piano terra. Sono presenti due posti riservati per disabili sul retro (prospetto est), nell'area riservata al parcheggio dei dipendenti. Da questo lato è presente l'accesso per i dipendenti, che però non è conforme alla normativa per disabili. L'accesso per il pubblico, privo di barriere architettoniche, si trova invece ad ovest, verso Piazza Martiri. E' connesso tramite rampa al parcheggio dei dipendenti menzionato in precedenza, ma è privo di un percorso pedonale accessibile che sia in grado di collegare l'edificio alla più vicina fermata dei mezzi di trasporto.

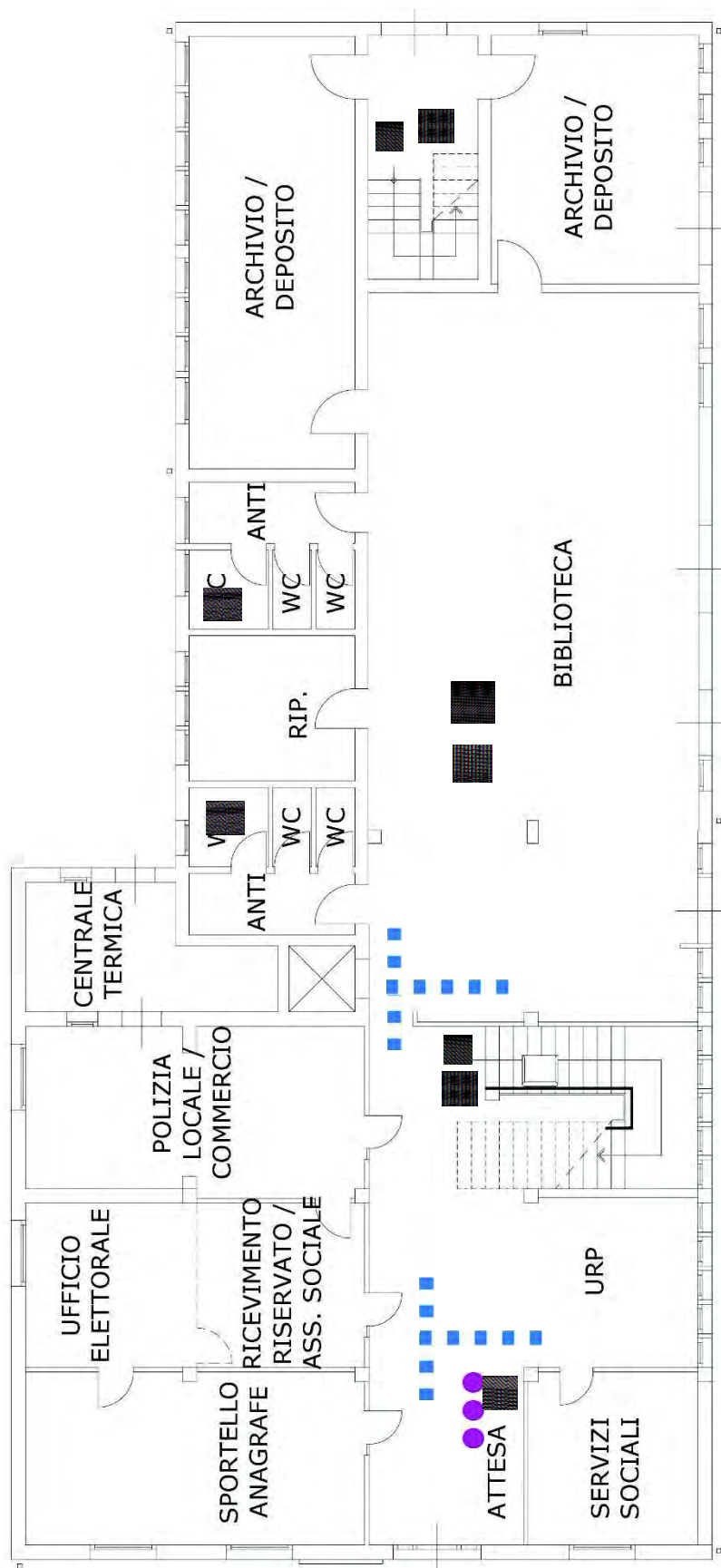
Indirizzo: Via Gorizia, 2 Curtarolo

EDIFICIO EDF.01 DATA 16/07/2020

PLANIMETRIA GENERALE

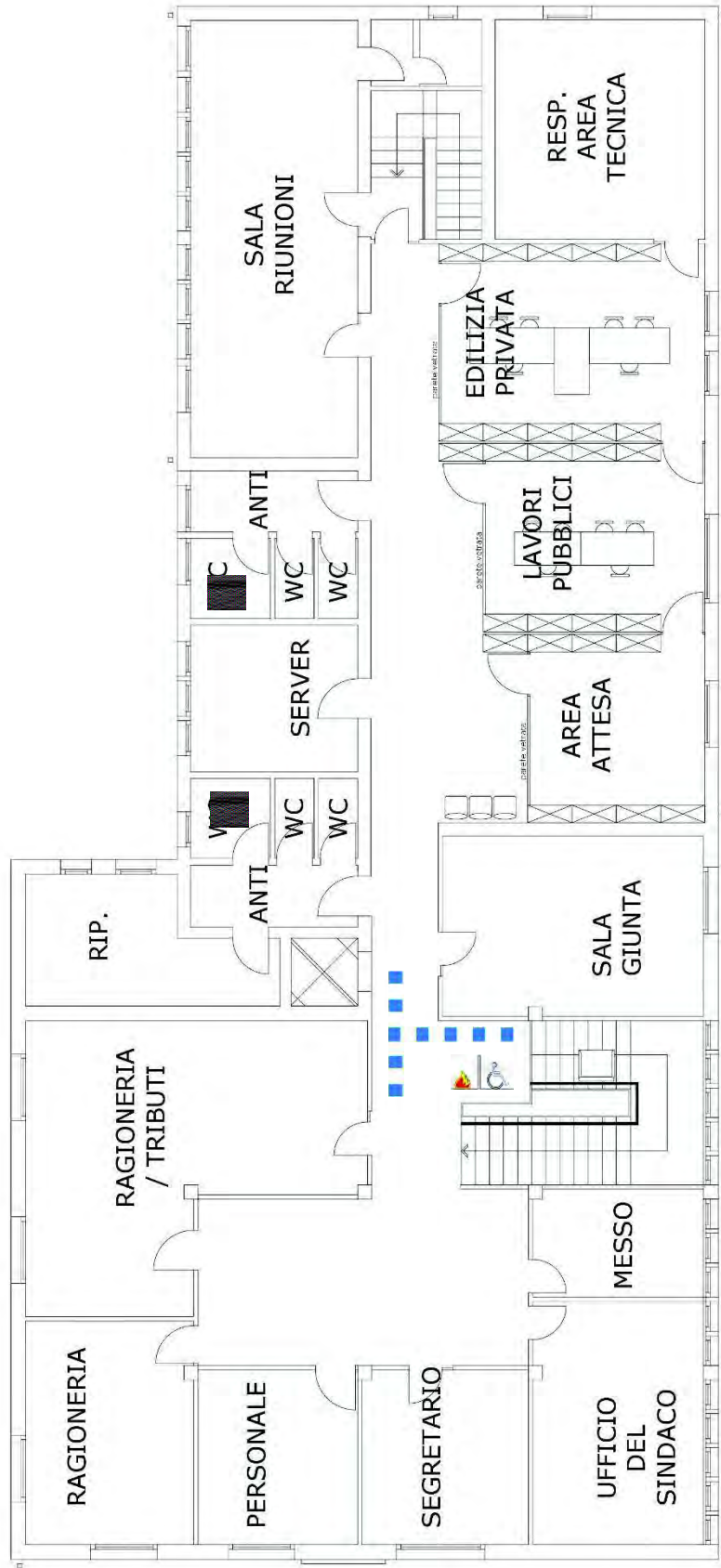


PIANTA DI DETTAGLIO N° 1: PIANTA PIANO TERRA



PIANO TERRA

PIANTA DI DETTAGLIO N° 2: PIANTE PIANO PRIMO



PIANO PRIMO

DOCUMENTAZIONE FOTOGRAFICA

FOTO 1



FOTO 2




FOTO 3




FOTO 4



FOTO 5



FOTO 6



Num.Ord. TARIFFA	DESIGNAZIONE DEI LAVORI	DIMENSIONI				Quantità	IMPORTI	
		par.ug.	lung.	larg.	H/peso		unitario	TOTALE
	RIPORTO							
	LAVORI A MISURA							
	EDF.01 - Sede municipale (SpCat 3)							
1 / 15 04	ZONA FILTRO Creazione di luogo sicuro per singolo piano					1,00		
	SOMMANO cad					1,00	1'500,00	1'500,00
2 / 16 14	RAMPE DI COLLEGAMENTO BREVI DISLIVELLI Creazione di rampe di collegamento per il superamento di brevi dislivelli al fine di garantire la continuità dei percorsi					2,00		
	SOMMANO cad					2,00	200,00	400,00
3 / 17 15	ADEGUAMENTO IMPIANTI TECNOLOGICI Adeguamento impianti tecnologici (altezza interruttori e comandi elettrici, maniglioni porte antipanico, impianti particolari ecc.)					1,00		
	SOMMANO a corpo					1,00	1'500,00	1'500,00
4 / 18 19	CORRIMANO Adeguamento rampe di scale esistenti Posa In Opera Di Corrimano uno per ogni scala					2,00		
	SOMMANO a corpo					2,00	600,00	1'200,00
5 / 19 21	SERVIZI IGIENICI PER DISABILI Creazione servizi igienici per disabili due per ogni piano (divisione maschi e femmine)					4,00		
	SOMMANO a corpo					4,00	3'500,00	14'000,00
6 / 20 27	PERCORSI GUIDA INTERNI IN PVC Creazione percorsi guida interni per non vedenti mediante mattonelle tattili adesive in pvc. Percorso tattile plantare con rilievi trapezoidale e semisferici equidistanti, con altezza dei rilievi non inferiore a mm 3 e larghezza in accordo con la tabella 3 - "WT6" della CEN/TS 15209 con distanza tra i rilievi in accordo con la tabella 1 - "S9" della CEN/TS 15209 costruito in M-PVC-P integrato con TAG-RFID 134.2 Khz idonei alla realizzazione di percorsi intelligenti. Conteggio per un incrocio a T/X/L con angolo di 60x60 cm e percorso lineare di circa 8 metri					3,00		
	SOMMANO cadauno					3,00	650,00	1'950,00
7 / 21 28	SEGNALI LUMINOSI Potenziamento delle modalità di informazione verso gli utenti mediante segnaletica luminosa, acustica e tattile (mappe di rilievo, cartelli, altoparlanti ecc.) mediante la posa in opera di segnali luminosi.					1,00		
	SOMMANO cad					1,00	1'150,00	1'150,00
	A RIPORTARE							21'700,00

Num.Ord. TARIFFA	DESIGNAZIONE DEI LAVORI	DIMENSIONI				Quantità	IMPORTI	
		par.ug.	lung.	larg.	H/peso		unitario	TOTALE
	RIPORTO							21'700,00
8 / 22 29	SEGNALETICA INFORMATIVA - TOTEM Potenziamento delle modalità di informazione verso gli utenti mediante posa in opera di totem informativo multimediale.					1,00		
	SOMMANO cad					1,00	2'000,00	2'000,00
9 / 23 30	SEGNALI ADESIVI CROMATICI Posa di segnali adesivi cromatici/pedotattili sulla pavimentazione a servizio dei totem informativi.					1,00		
	SOMMANO a corpo					1,00	450,00	450,00
10 / 24 32	TARGA TATTILE PER CORRIMANO Fornitura e posa in opera di targhe tattili costituite da lastre monoblocco di alluminio o acrilico contenenti informazioni semplificate di supporto alla mappa tattile. Da posizionarsi preferibilmente lungo i corrimano delle scale.					2,00		
	SOMMANO cad					2,00	350,00	700,00
	Parziale EDF.01 - Sede municipale (SpCat 3) euro							24'850,00
	Parziale LAVORI A MISURA euro							24'850,00
	TOTALE euro							24'850,00
	A RIPORTARE							

Num.Ord. TARIFFA	DESIGNAZIONE DEI LAVORI	I M P O R T I	
		TOTALE	incid. %
	R I P O R T O		
	Riepilogo Strutturale CATEGORIE		
M	LAVORI A MISURA euro	24'850,00	100,000
M:003	EDF.01 - Sede municipale euro	24'850,00	100,000
M:003.003	Servizi igienici euro	14'000,00	56,338
M:003.003.001	Motorio euro	14'000,00	56,338
M:003.004	Collegamenti verticali euro	1'200,00	4,829
M:003.004.004	Motorio/Sensoriale euro	1'200,00	4,829
M:003.005	Percorsi euro	1'950,00	7,847
M:003.005.002	Sensoriale euro	1'950,00	7,847
M:003.006	Dislivelli euro	400,00	1,610
M:003.006.004	Motorio/Sensoriale euro	400,00	1,610
M:003.008	Varie euro	7'300,00	29,376
M:003.008.001	Motorio euro	1'500,00	6,036
M:003.008.002	Sensoriale euro	700,00	2,817
M:003.008.005	Motorio/Cognitivo euro	1'500,00	6,036
M:003.008.006	Sensoriale/Cognitivo euro	3'600,00	14,487
	TOTALE euro	24'850,00	100,000
	Data, _____		
	A R I P O R T A R E		

SCHEDA DI PROGETTO

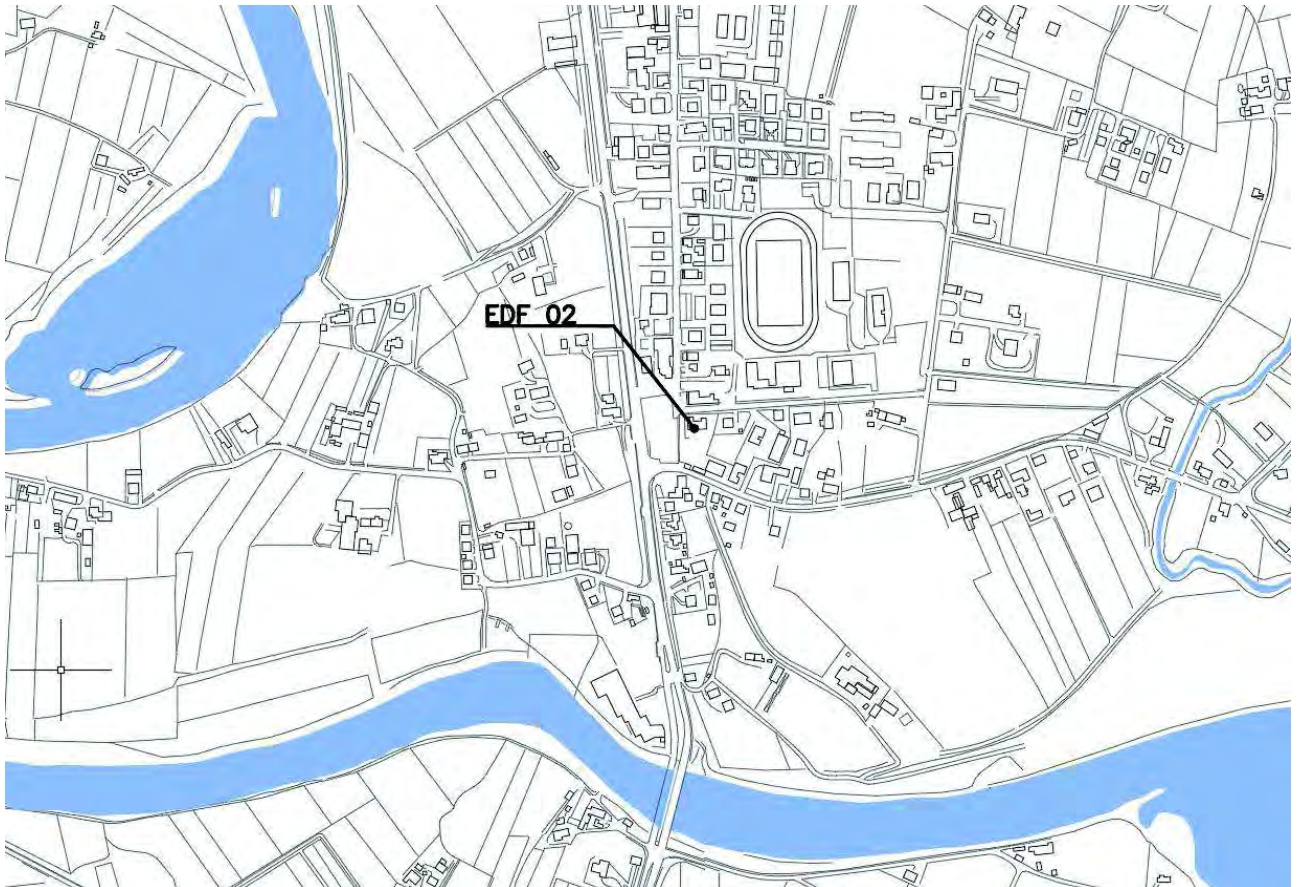
Palazzo Cesare Battisti

Amministrazione: Comune di Curtarolo (PD)

Descrizione struttura: Palazzo Cesare Battisti si trova al centro di Curtarolo, vicino al Municipio. Si tratta di un edificio a forma di U con quattro piani fuori terra. La pavimentazione esterna si presenta in buono stato, con la presenza di una rampa disabili per permetterne l'accesso all'interno della struttura. Tuttavia non sono presenti parcheggi riservati ai diversamente abili in prossimità dell'ingresso, e nemmeno percorsi pedonali privi di barriere per raggiungere il punto più vicino di fermata mezzi pubblici. La struttura è provvista di un bagno per disabili dedicato.

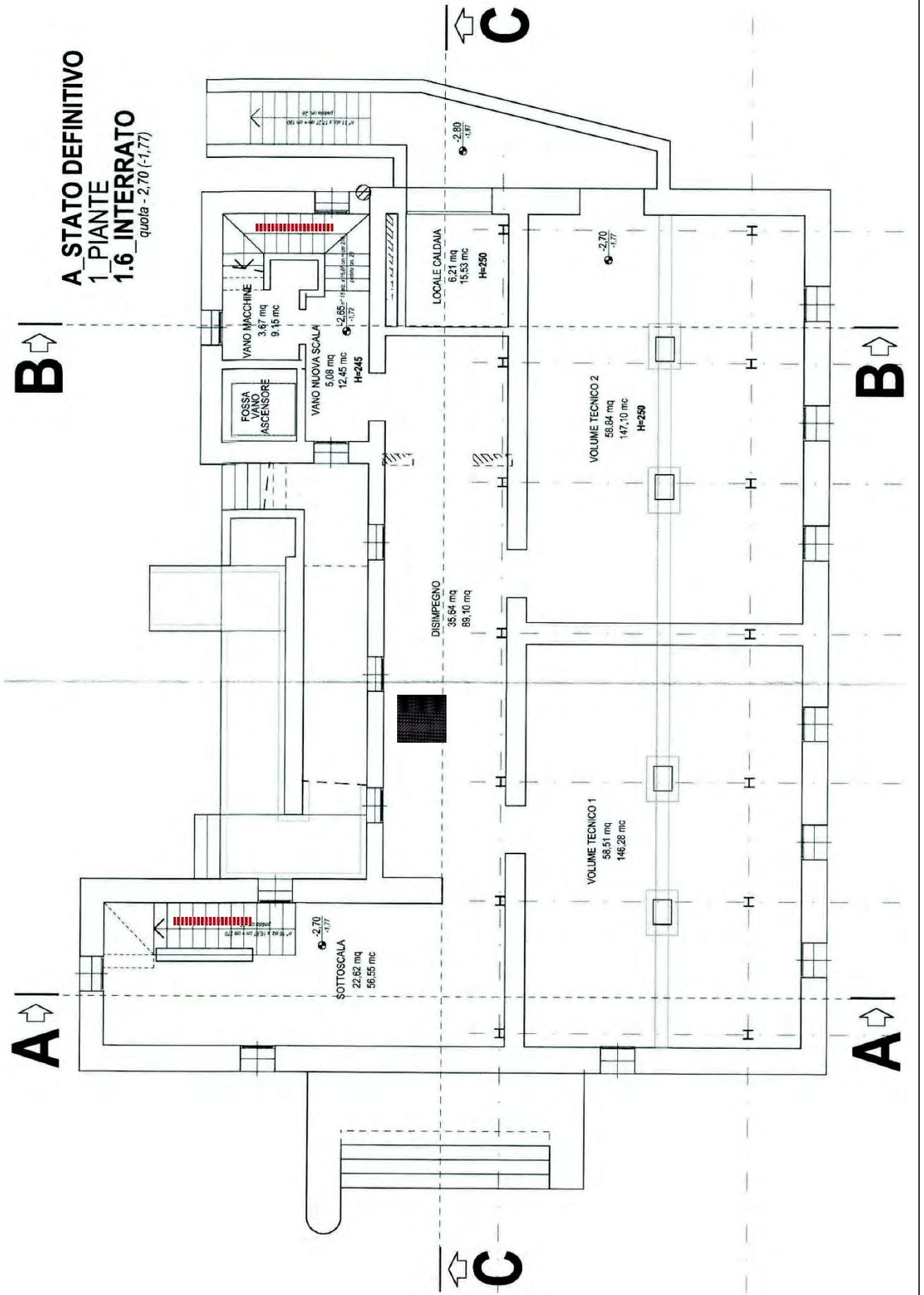
Indirizzo: Piazza Martiri della Libertà, Curtarolo | EDIFICIO EDF.02 DATA 16/07/2020

PLANIMETRIA GENERALE



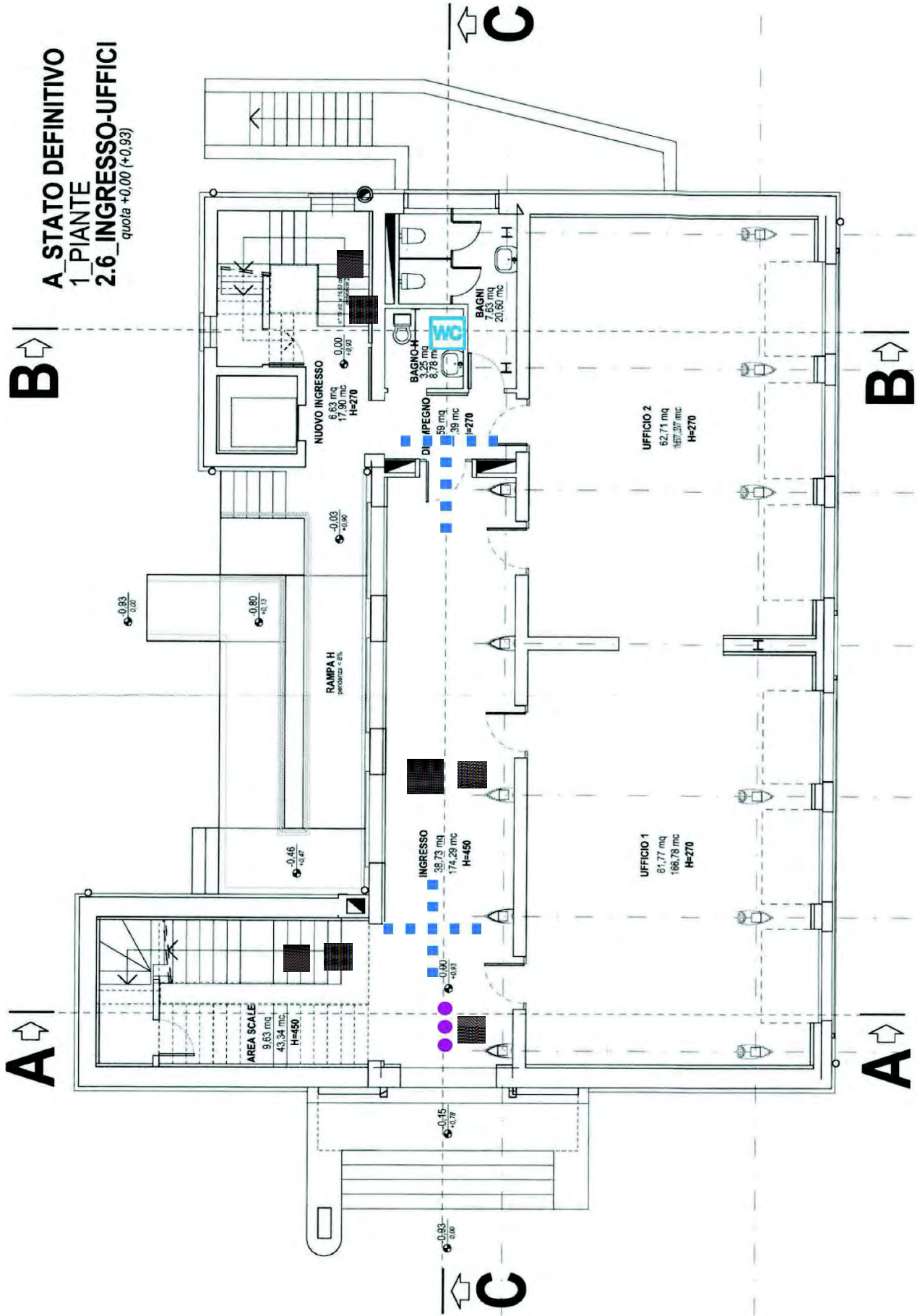
PIANTA DI DETTAGLIO N° 1: PIANTA PIANO INTERRATO

A STATO DEFINITIVO
1_PIANTE
1.6_INTERRATO
quota - 2,70 (-1,77)



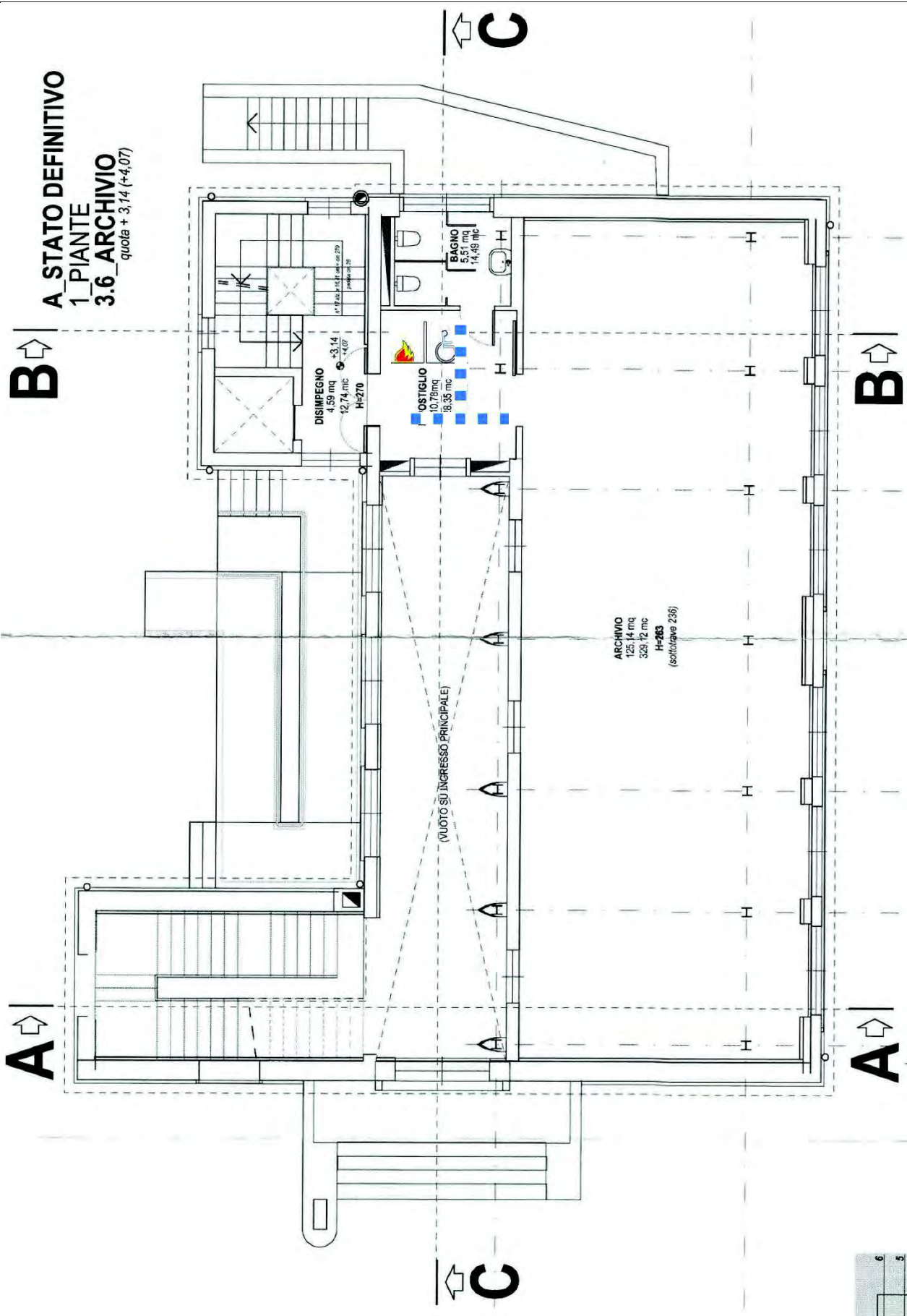
PIANTA DI DETTAGLIO N° 2: PIANTA PIANO TERRA

A STATO DEFINITIVO
1_PIANTE
2.6_INGRESSO-UFFICI
quota +0,00 (+0,93)



PIANTA DI DETTAGLIO N° 3: PIANTE PIANO PRIMO

A STATO DEFINITIVO
1_PIANTE
3.6_ARCHIVIO
quota + 3,14 (+4,07)



B

B

A

A

C

C



PIANTA DI DETTAGLIO N° 4: PIANTA PIANO SECONDO

A STATO DEFINITIVO
1_PIANTE
4.6_SALA CONSIGLIO
quota + 5,93 (+ 6,86)

B

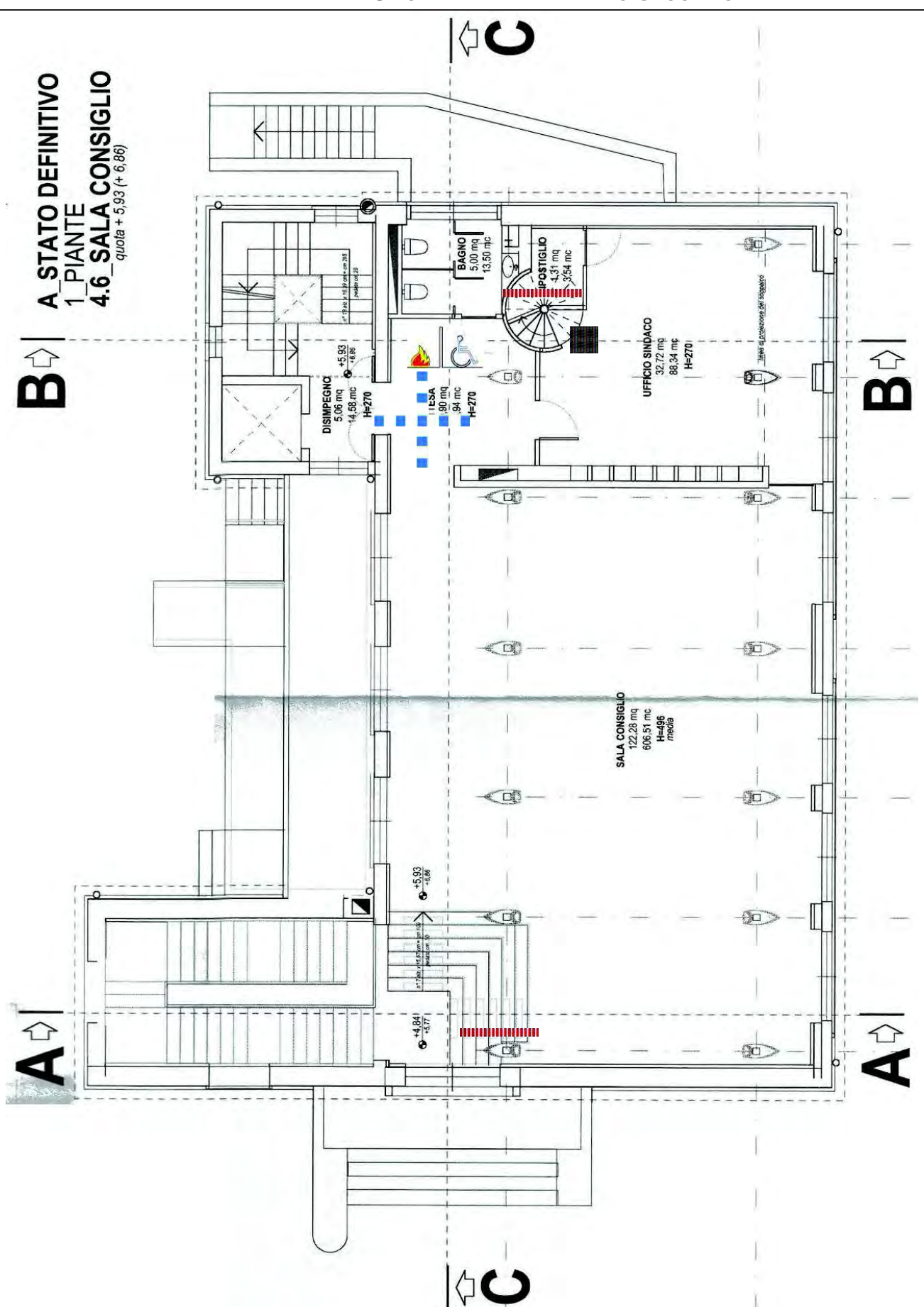
A

B

A

C

C

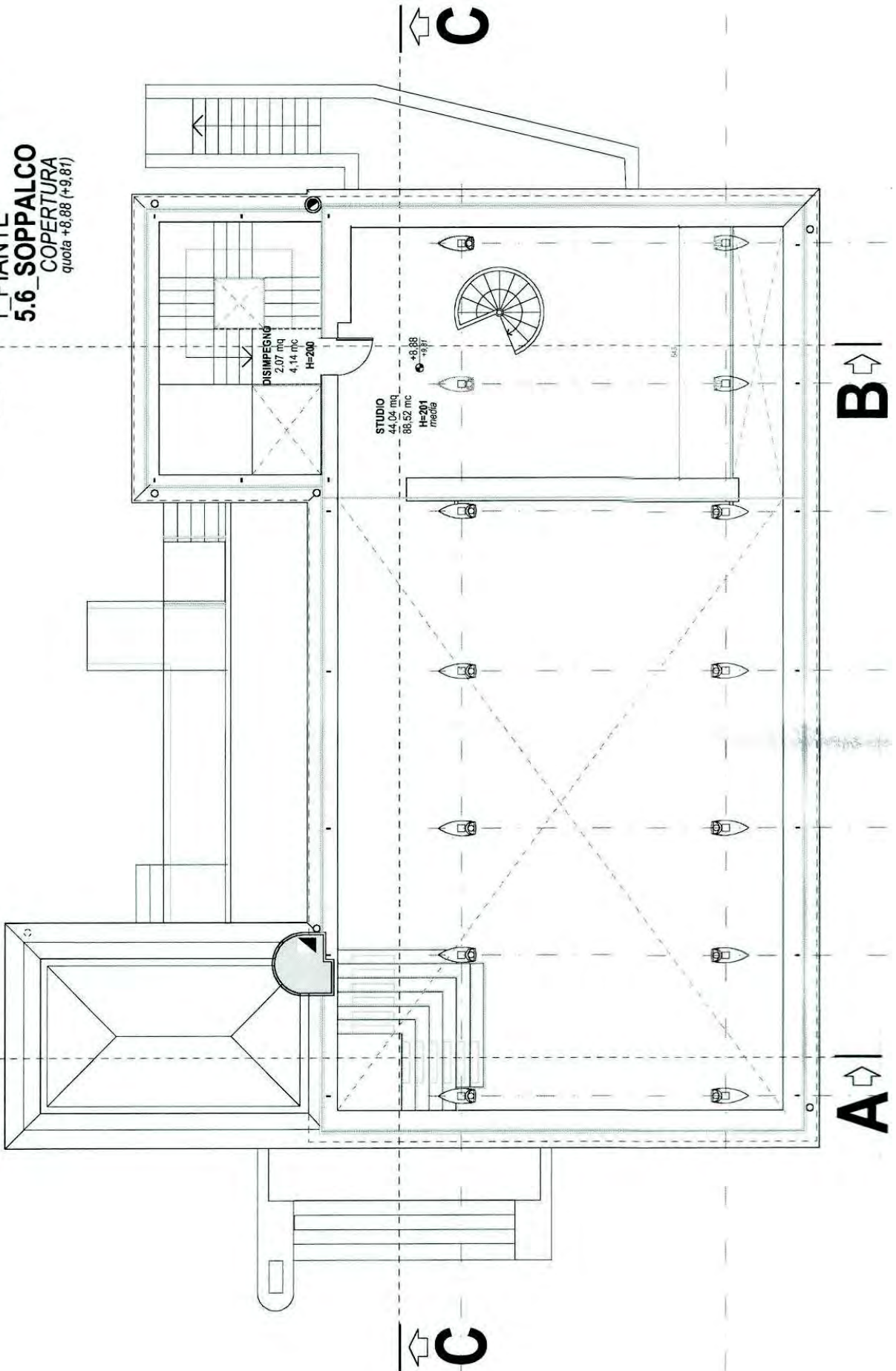


PIANTA DI DETTAGLIO N° 5: PIANTA SOPPALCO

A STATO DEFINITIVO
1_PIANTE
5.6_SOPPALCO
COPERTURA
quota +8,88 (+9,81)

B

A



B

A

C

C

DOCUMENTAZIONE FOTOGRAFICA

FOTO 1



FOTO 2




FOTO 3



FOTO 4



FOTO 5



FOTO 6



Num.Ord. TARIFFA	DESIGNAZIONE DEI LAVORI	DIMENSIONI				Quantità	IMPORTI	
		par.ug.	lung.	larg.	H/peso		unitario	TOTALE
	RIPORTO							
	LAVORI A MISURA							
	EDF.02 - Palazzo Cesare Battisti (SpCat 4)							
1 / 25 04	ZONA FILTRO Creazione di luogo sicuro per singolo piano					2,00		
	SOMMANO cad					2,00	1'500,00	3'000,00
2 / 26 15	ADEGUAMENTO IMPIANTI TECNOLOGICI Adeguamento impianti tecnologici (altezza interruttori e comandi elettrici, maniglioni porte antipanico, impianti particolari ecc.)					1,00		
	SOMMANO a corpo					1,00	1'500,00	1'500,00
3 / 27 19	CORRIMANO Adeguamento rampe di scale esistenti Posa In Opera Di Corrimano scala ingresso principale - uno per ogni scala scala ingresso disabili - uno per ogni scala					1,00 1,00		
	SOMMANO a corpo					2,00	600,00	1'200,00
4 / 28 20	FASCE ANTISDRUCCIOLO Adeguamento rampe di scale esistenti Fornitura E Posa In Opera Fasce Antisdrucchiole Su Gradini uno per ogni scala					4,00		
	SOMMANO a corpo					4,00	250,00	1'000,00
5 / 29 23 N.3.26	ACCESSORI PER SERVIZIO DISABILI Accessori standard per servizio con WC e lavello comprendente: - almeno un maniglione di sicurezza orizzontale per WC dimensioni 55-60 cm posizionato a muro presso il sanitario; - almeno un maniglione di sicurezza orizzontale dimensioni 55-60 cm posizionato a muro presso il lavabo; - un'impugnatura di sostegno ribaltabile e reversibile (destra o sinistra) per WC con meccanismo di ribaltamento con molla a compressione e sistema di autobloccaggio in posizione verticale da posizionare a lato del WC; Accessori standard per accessoriare una doccia per disabili compreso: - un maniglione combinato per doccia (90x70x70 cm) - un seggiolino ribaltabile, a muro o agganciabile ad un corrimano Compresi: - maniglioni in acciaio (D=3,5cm) con rivestimento in Nylon poliammide 6 autoestinguente, in numero e quantità tale da garantire il perfetto sostentamento dei disabili all'interno dei servizi igienici come previsto dal DPR 384/78 e dal DM 236/89 (maniglioni fissi, reclinabili, ad angolo, aste verticali, seggiolini per doccia, ecc.); -specchio reclinabile conforme a D.P.R. n. 384/78 e 236/89; - viti di fissaggio a parete sia essa in muratura o in cartongesso ed a pavimento;							
	A RIPORTARE							6'700,00

Num.Ord. TARIFFA	DESIGNAZIONE DEI LAVORI	DIMENSIONI				Quantità	IMPORTI	
		par.ug.	lung.	larg.	H/peso		unitario	TOTALE
	R I P O R T O							6'700,00
	altri accessori di installazione; - e quant'altro necessario per l'installazione ultimata del singolo servizio igienico a regola d'arte					1,00		
	SOMMANO a corpo					1,00	800,00	800,00
6 / 30 27	PERCORSI GUIDA INTERNI IN PVC Creazione percorsi guida interni per non vedenti mediante mattonelle tattili adesive in pvc. Percorso tattile plantare con rilievi trapezoidale e semisferici equidistanti, con altezza dei rilievi non inferiore a mm 3 e larghezza in accordo con la tabella 3 - "WT6" della CEN/TS 15209 con distanza tra i rilievi in accordo con la tabella 1 - "S9" della CEN/TS 15209 costruito in M- PVC-P integrato con TAG-RFID 134.2 Khz idonei alla realizzazione di percorsi intelligenti. Conteggio per un incrocio a T/X/L con angolo di 60x60 cm e percorso lineare di circa 8 metri					4,00		
	SOMMANO cadauno					4,00	650,00	2'600,00
7 / 31 28	SEGNALI LUMINOSI Potenziamento delle modalità di informazione verso gli utenti mediante segnaletica luminosa, acustica e tattile (mappe di rilievo, cartelli, altoparlanti ecc.) mediante la posa in opera di segnali luminosi.					1,00		
	SOMMANO cad					1,00	1'150,00	1'150,00
8 / 32 29	SEGNALETICA INFORMATIVA - TOTEM Potenziamento delle modalità di informazione verso gli utenti mediante posa in opera di totem informativo multimediale. Di servizio per Barchessa Ufficio Tecnico e Sala Consiliare, Villa Bembo, Barchessa Centrale					1,00		
	SOMMANO cad					1,00	2'000,00	2'000,00
9 / 33 30	SEGNALI ADESIVI CROMATICI Posa di segnali adesivi cromatici/pedotattili sulla pavimentazione a servizio dei totem informativi.					1,00		
	SOMMANO a corpo					1,00	450,00	450,00
10 / 34 32	TARGA TATTILE PER CORRIMANO Fornitura e posa in opera di targhe tattili costituite da lastre monoblocco di alluminio o acrilico contenenti informazioni semplificate di supporto alla mappa tattile. Da posizionarsi preferibilmente lungo i corrimano delle scale.					3,00		
	SOMMANO cad					3,00	350,00	1'050,00
	Parziale EDF.02 - Palazzo Cesare Battisti (SpCat 4) euro							14'750,00
	Parziale LAVORI A MISURA euro							14'750,00
	A R I P O R T A R E							14'750,00

Num.Ord. TARIFFA	DESIGNAZIONE DEI LAVORI	DIMENSIONI				Quantità	IMPORTI	
		par.ug.	lung.	larg.	H/peso		unitario	TOTALE
	RIPORTO							14'750,00
	TOTALE euro							14'750,00
	A RIPORTARE							

Num.Ord. TARIFFA	DESIGNAZIONE DEI LAVORI	I M P O R T I	
		TOTALE	incid. %
	RIPORTO		
	Riepilogo Strutturale CATEGORIE		
M	LAVORI A MISURA euro	14'750,00	100,000
M:004	EDF.02 - Palazzo Cesare Battisti euro	14'750,00	100,000
M:004.003	Servizi igienici euro	800,00	5,424
M:004.003.001	Motorio euro	800,00	5,424
M:004.004	Collegamenti verticali euro	2'200,00	14,915
M:004.004.004	Motorio/Sensoriale euro	2'200,00	14,915
M:004.005	Percorsi euro	2'600,00	17,627
M:004.005.002	Sensoriale euro	2'600,00	17,627
M:004.008	Varie euro	9'150,00	62,034
M:004.008.001	Motorio euro	3'000,00	20,339
M:004.008.002	Sensoriale euro	1'050,00	7,119
M:004.008.005	Motorio/Cognitivo euro	1'500,00	10,169
M:004.008.006	Sensoriale/Cognitivo euro	3'600,00	24,407
	TOTALE euro	14'750,00	100,000
	Data, _____		
	A RIPORTARE		

SCHEDA DI PROGETTO

Uffici Polizia Locale

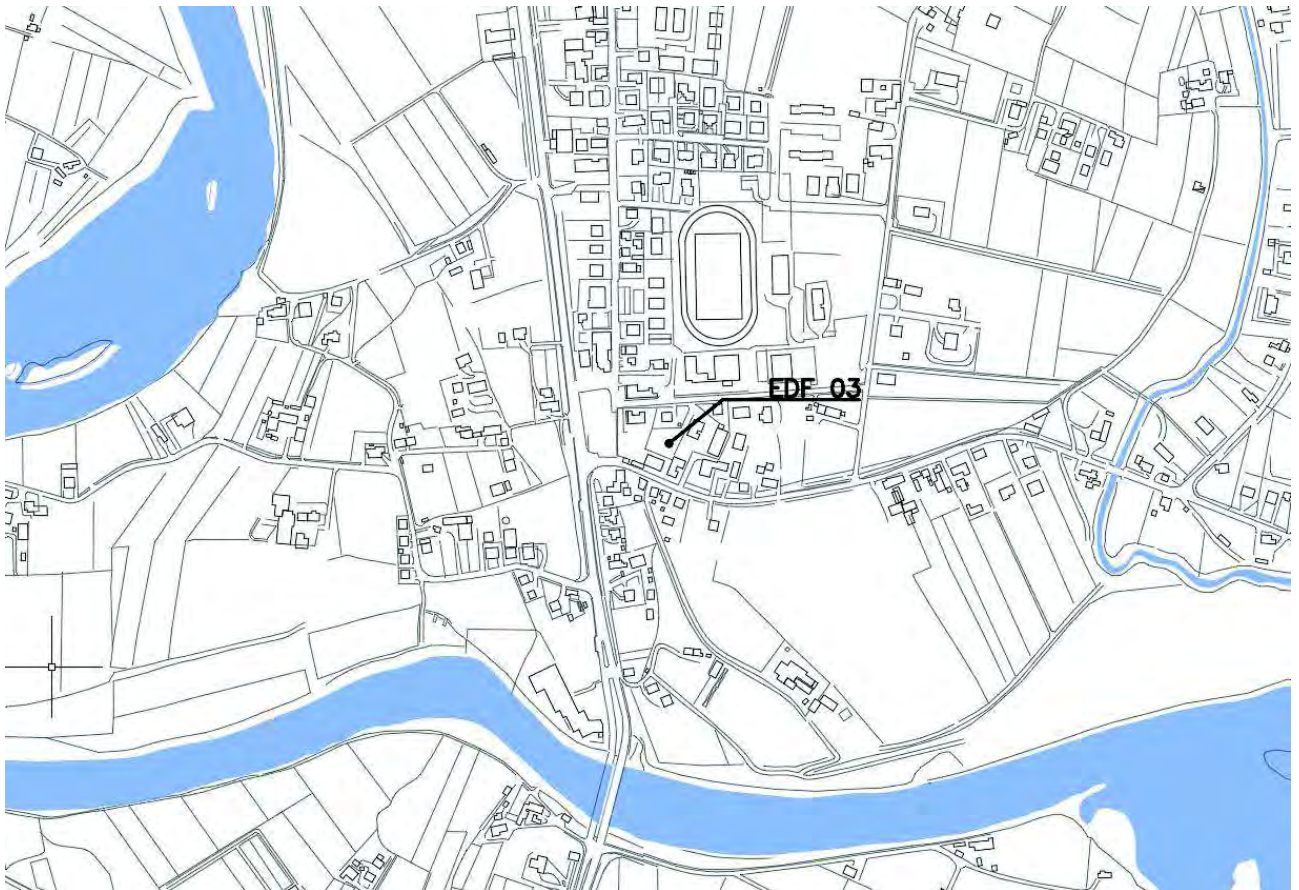
Amministrazione: Comune di Curtarolo (PD)

Descrizione struttura: Gli uffici della Polizia locale si trovano al piano terra di un edificio adiacente a Piazzetta Curte Rudolo, in adiacenza alla parte di edificio destinata a centro famiglia. Non sono presenti parcheggi riservati ai disabili in prossimità dell'accesso all'edificio. La struttura è provvista di un solo bagno, conforme alla normativa per disabili per quanto riguarda i sanitari, ma necessita di maniglioni e specchio.

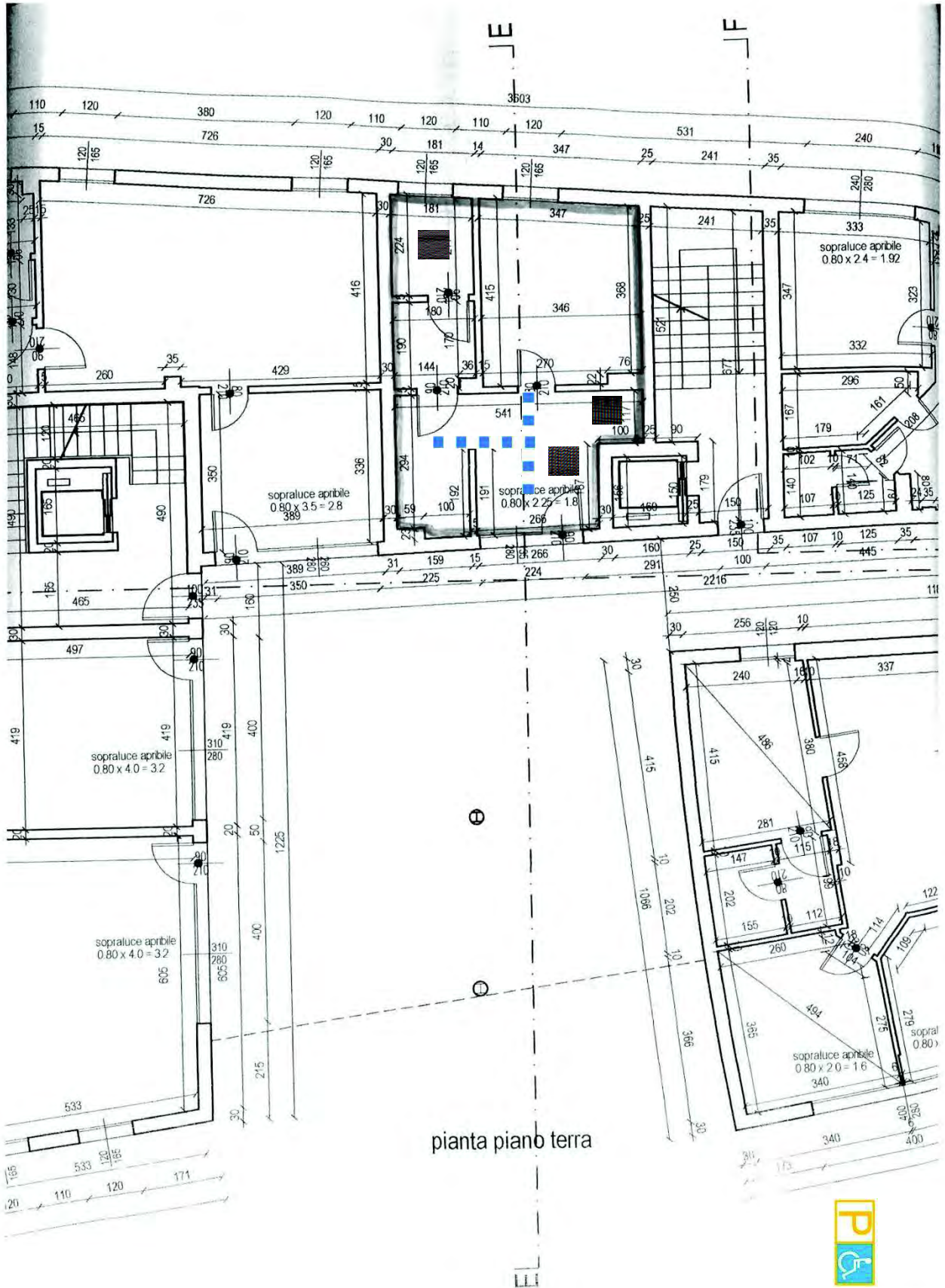
Indirizzo: Piazzetta Curte Rodulo, Curtarolo

EDIFICIO EDF.03 DATA 16/07/2020

PLANIMETRIA GENERALE



PIANTA DI DETTAGLIO N° 1: PIANTA PIANO TERRA



pianta piano terra

DOCUMENTAZIONE FOTOGRAFICA

FOTO 1



FOTO 2



FOTO 3



FOTO 4



Num.Ord. TARIFFA	DESIGNAZIONE DEI LAVORI	DIMENSIONI				Quantità	IMPORTI	
		par.ug.	lung.	larg.	H/peso		unitario	TOTALE
	R I P O R T O							
	LAVORI A MISURA							
	EDF 03 - Uffici Polizia Locale (SpCat 5)							
1 / 35 01	POSTI AUTO DISABILI Creazione di posti auto riservati a persone disabili in prossimità degli ingressi principali					1,00		
	SOMMANO cad					1,00	800,00	800,00
2 / 36 15	ADEGUAMENTO IMPIANTI TECNOLOGICI Adeguamento impianti tecnologici (altezza interruttori e comandi elettrici, maniglioni porte antipanico, impianti particolari ecc.)					1,00		
	SOMMANO a corpo					1,00	1'500,00	1'500,00
3 / 37 23 N.3.26	ACCESSORI PER SERVIZIO DISABILI Accessori standard per servizio con WC e lavello comprendente: - almeno un maniglione di sicurezza orizzontale per WC dimensioni 55-60 cm posizionato a muro presso il sanitario; - almeno un maniglione di sicurezza orizzontale dimensioni 55-60 cm posizionato a muro presso il lavabo; - un'impugnatura di sostegno ribaltabile e reversibile (destra o sinistra) per WC con meccanismo di ribaltamento con molla a compressione e sistema di autobloccaggio in posizione verticale da posizionare a lato del WC; Accessori standard per accessoriare una doccia per disabili compreso: - un maniglione combinato per doccia (90x70x70 cm) - un seggiolino ribaltabile, a muro o agganciabile ad un corrimano Compresi: - maniglioni in acciaio (D=3,5cm) con rivestimento in Nylon poliammide 6 autoestinguente, in numero e quantità tale da garantire il perfetto sostentamento dei disabili all'interno dei servizi igienici come previsto dal DPR 384/78 e dal DM 236/89 (maniglioni fissi, reclinabili, ad angolo, aste verticali, seggiolini per doccia, ecc.); -specchio reclinabile conforme a D.P.R. n. 384/78 e 236/89; - viti di fissaggio a parete sia essa in muratura o in cartongesso ed a pavimento; altri accessori di installazione; - e quant'altro necessario per l'installazione ultimata del singolo servizio igienico a regola d'arte Mancanza specchio e maniglioni					1,00		
	SOMMANO a corpo					1,00	800,00	800,00
4 / 38 27	PERCORSI GUIDA INTERNI IN PVC Creazione percorsi guida interni per non vedenti mediante mattonelle tattili adesive in pvc. Percorso tattile plantare con rilievi trapezoidale e semisferici equidistanti, con altezza dei rilievi non inferiore a mm 3 e larghezza in accordo con la tabella 3 - "WT6" della CEN/TS 15209 con distanza tra i rilievi in accordo con la tabella 1 - "S9" della CEN/TS 15209 costruito in M-							
	A R I P O R T A R E							3'100,00

Num.Ord. TARIFFA	DESIGNAZIONE DEI LAVORI	DIMENSIONI				Quantità	IMPORTI	
		par.ug.	lung.	larg.	H/peso		unitario	TOTALE
	RIPORTO							3'100,00
	PVC-P integrato con TAG-RFID 134.2 Khz idonei alla realizzazione di percorsi intelligenti. Conteggio per un incrocio a T/X/L con angolo di 60x60 cm e percorso lineare di circa 8 metri					1,00		
	SOMMANO cadauno					1,00	650,00	650,00
5 / 39 28	SEGNALI LUMINOSI Potenziamento delle modalità di informazione verso gli utenti mediante segnaletica luminosa, acustica e tattile (mappe di rilievo, cartelli, altoparlanti ecc.) mediante la posa in opera di segnali luminosi.					1,00		
	SOMMANO cad					1,00	1'150,00	1'150,00
	Parziale EDF 03 - Uffici Polizia Locale (SpCat 5) euro							4'900,00
	Parziale LAVORI A MISURA euro							4'900,00
	T O T A L E euro							4'900,00
	A RIPORTARE							

Num.Ord. TARIFFA	DESIGNAZIONE DEI LAVORI	I M P O R T I	
		TOTALE	incid. %
	R I P O R T O		
	Riepilogo Strutturale CATEGORIE		
M	LAVORI A MISURA euro	4'900,00	100,000
M:005	EDF 03 - Uffici Polizia Locale euro	4'900,00	100,000
M:005.001	Parcheggi euro	800,00	16,327
M:005.001.001	Motorio euro	800,00	16,327
M:005.003	Servizi igienici euro	800,00	16,327
M:005.003.001	Motorio euro	800,00	16,327
M:005.005	Percorsi euro	650,00	13,265
M:005.005.002	Sensoriale euro	650,00	13,265
M:005.008	Varie euro	2'650,00	54,082
M:005.008.005	Motorio/Cognitivo euro	1'500,00	30,612
M:005.008.006	Sensoriale/Cognitivo euro	1'150,00	23,469
	TOTALE euro	4'900,00	100,000
	Data, _____		
	A R I P O R T A R E		

SCHEDA DI PROGETTO

Centro Famiglia

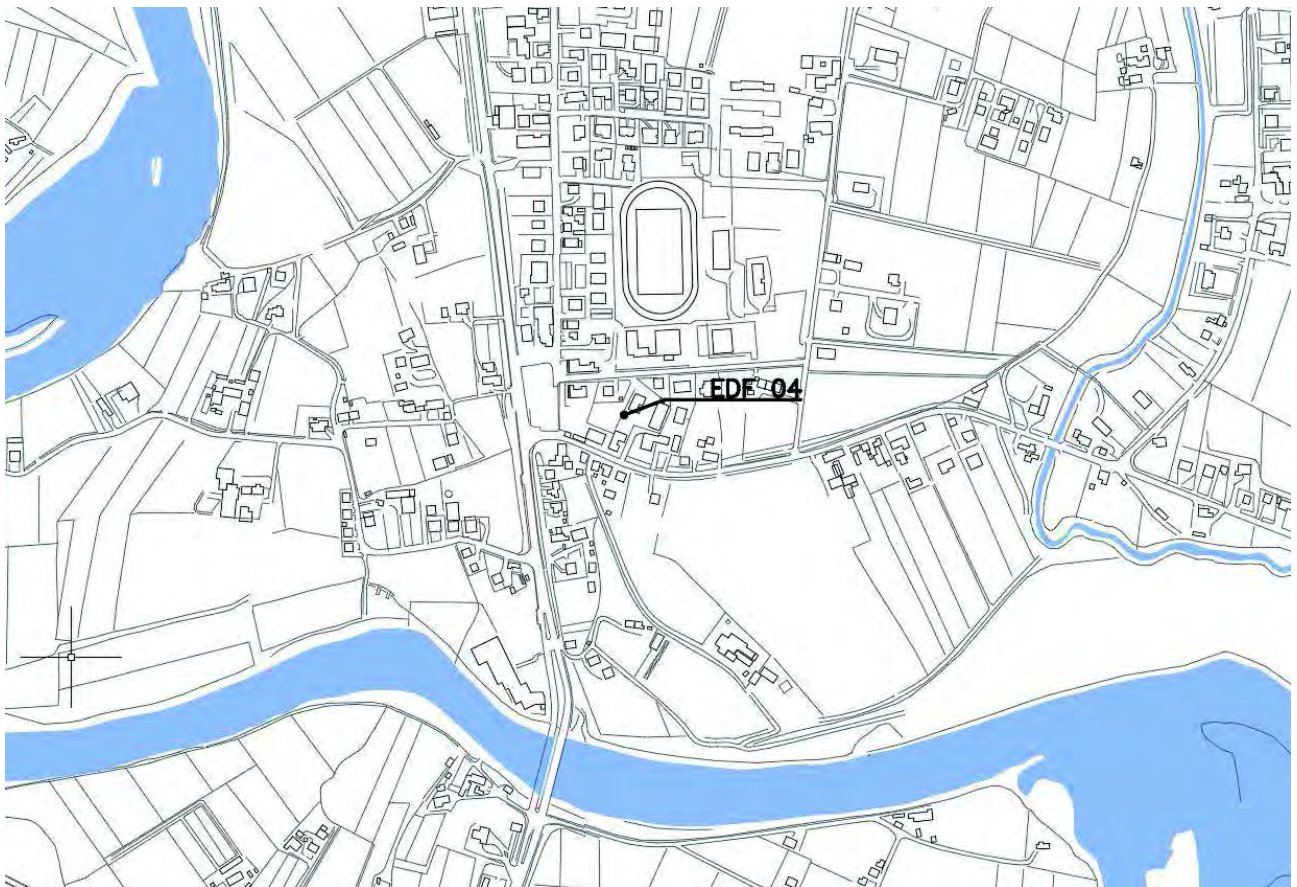
Amministrazione: Comune di Curtarolo (PD)

Descrizione struttura: Il Centro Famiglia si trova al piano terra di un edificio sito in piazzetta Curte Rudolo, in adiacenza alla parte di edificio dove si trovano gli uffici della Polizia Locale (EDF,03). Non sono presenti parcheggi riservati ai disabili in prossimità dell'accesso all'edificio, e nemmeno percorsi pedonali privi di barriere per raggiungere il punto più vicino di fermata mezzi pubblici. La struttura è provvista di un solo bagno, conforme alla normativa per disabili.

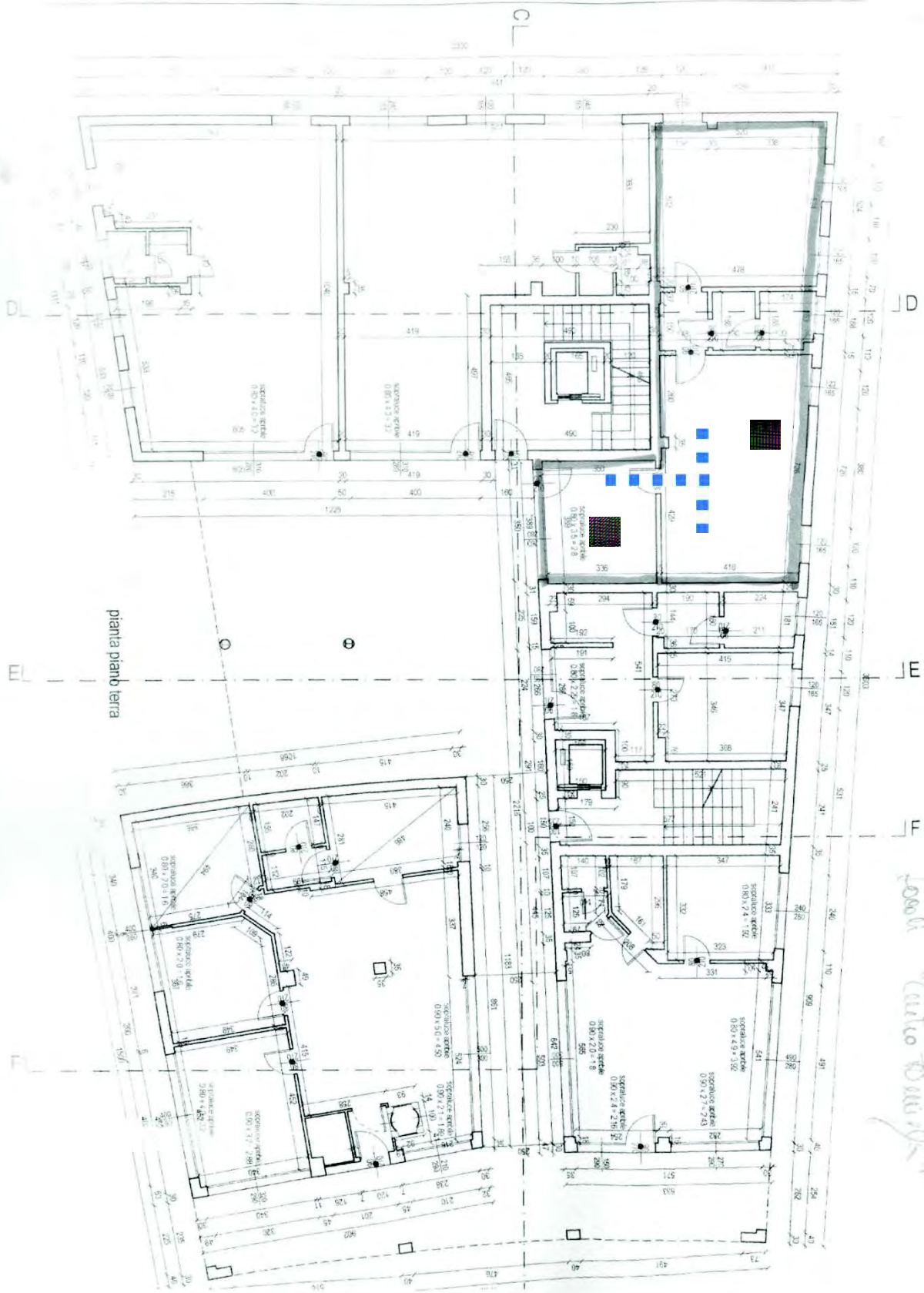
Indirizzo: Piazzetta Curte Rodulo, Curtarolo

EDIFICIO EDF.04 DATA 16/07/2020

PLANIMETRIA GENERALE



PIANTA DI DETTAGLIO N° 1: PIANTA PIANO TERRA



DOCUMENTAZIONE FOTOGRAFICA

FOTO 1



FOTO 2



FOTO 3



FOTO 4



Num.Ord. TARIFFA	DESIGNAZIONE DEI LAVORI	DIMENSIONI				Quantità	IMPORTI	
		par.ug.	lung.	larg.	H/peso		unitario	TOTALE
	RIPORTO							
	LAVORI A MISURA							
	EDF 04 - Centro Famiglia (SpCat 6)							
1 / 40 15	ADEGUAMENTO IMPIANTI TECNOLOGICI Adeguamento impianti tecnologici (altezza interruttori e comandi elettrici, maniglioni porte antipanico, impianti particolari ecc.)					1,00		
	SOMMANO a corpo					1,00	1'500,00	1'500,00
2 / 41 27	PERCORSI GUIDA INTERNI IN PVC Creazione percorsi guida interni per non vedenti mediante mattonelle tattili adesive in pvc. Percorso tattile plantare con rilievi trapezoidale e semisferici equidistanti, con altezza dei rilievi non inferiore a mm 3 e larghezza in accordo con la tabella 3 - "WT6" della CEN/TS 15209 con distanza tra i rilievi in accordo con la tabella 1 - "S9" della CEN/TS 15209 costruito in M-PVC-P integrato con TAG-RFID 134.2 Khz idonei alla realizzazione di percorsi intelligenti. Conteggio per un incrocio a T/X/L con angolo di 60x60 cm e percorso lineare di circa 8 metri					1,00		
	SOMMANO cadauno					1,00	650,00	650,00
3 / 42 28	SEGNALI LUMINOSI Potenziamento delle modalità di informazione verso gli utenti mediante segnaletica luminosa, acustica e tattile (mappe di rilievo, cartelli, altoparlanti ecc.) mediante la posa in opera di segnali luminosi.					1,00		
	SOMMANO cad					1,00	1'150,00	1'150,00
	Parziale EDF 04 - Centro Famiglia (SpCat 6) euro							3'300,00
	Parziale LAVORI A MISURA euro							3'300,00
	T O T A L E euro							3'300,00
	A RIPORTARE							

Num.Ord. TARIFFA	DESIGNAZIONE DEI LAVORI	I M P O R T I	
		TOTALE	incid. %
	R I P O R T O		
	Riepilogo Strutturale CATEGORIE		
M	LAVORI A MISURA euro	3'300,00	100,000
M:006	EDF 04 - Centro Famiglia euro	3'300,00	100,000
M:006.005	Percorsi euro	650,00	19,697
M:006.005.002	Sensoriale euro	650,00	19,697
M:006.008	Varie euro	2'650,00	80,303
M:006.008.005	Motorio/Cognitivo euro	1'500,00	45,455
M:006.008.006	Sensoriale/Cognitivo euro	1'150,00	34,848
	TOTALE euro	3'300,00	100,000
	Data, _____		
	A R I P O R T A R E		

SCHEDA DI PROGETTO

Centro Anziani e Associazioni e Centro informatico

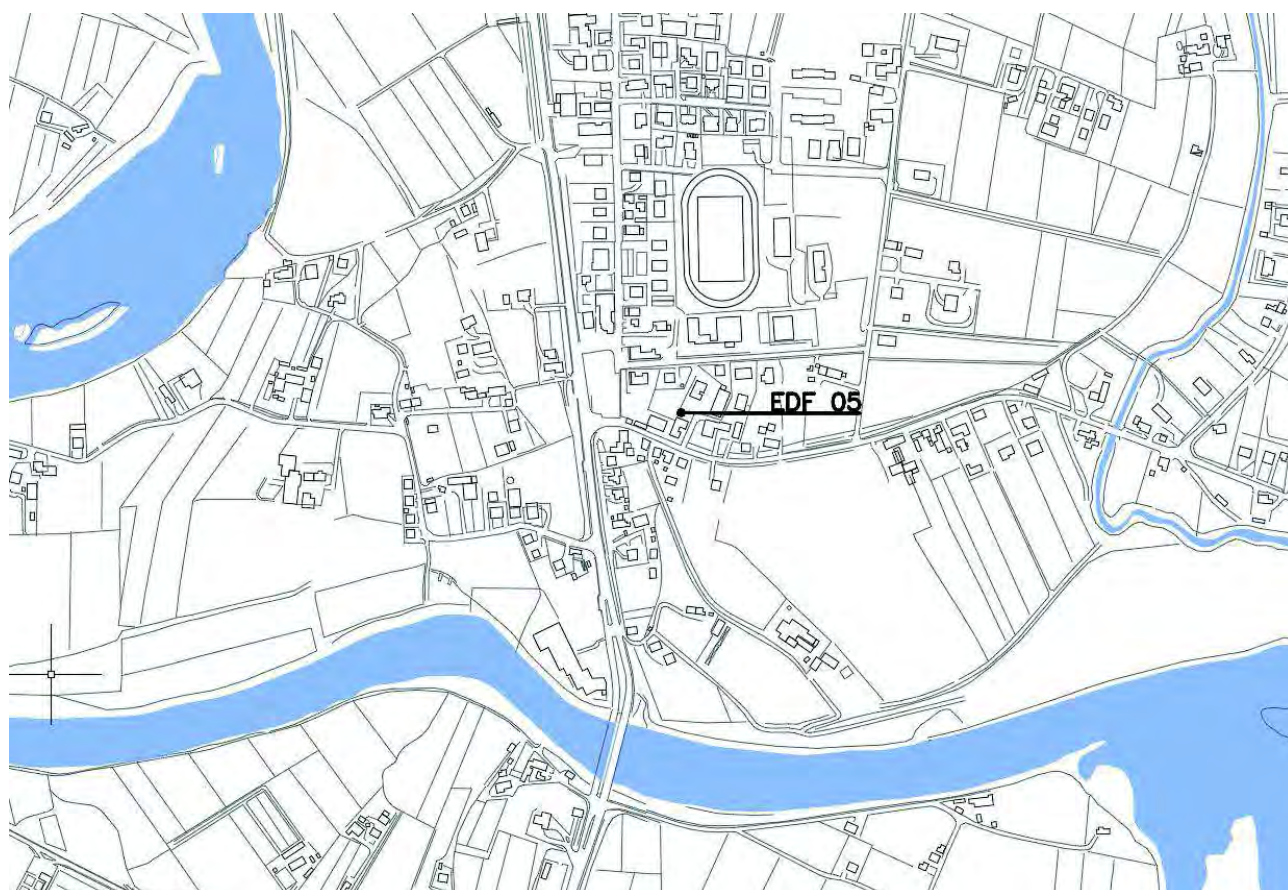
Amministrazione: Comune di Curtarolo (PD)

Descrizione struttura: Il Centro Anziani e Associazione e Centro informatico si trova al primo piano di un edificio sito in a piazzetta Curte Rudolo, lo stesso edificio nel quale al piano terra si trovano gli uffici della Polizia Locale e il centro famiglia (EDF.3 e EDF.4). L'accesso al Centro avviene tramite un ascensore conforme alla normativa disabili, che permette di raggiungere il pianerottolo del piano primo dove si trova la porta di ingresso al servizio. Non sono presenti parcheggi riservati ai disabili in prossimità dell'ingresso dell'edificio che ospita il Centro, e nemmeno percorsi pedonali privi di barriere per raggiungere il punto più vicino di fermata mezzi pubblici. La struttura è dotata di servizi igienici per disabili in numero adeguato all'utenza. L'accessibilità al piano è garantita in quanto è presente un ascensore che collega a tutti i piani della palazzina.

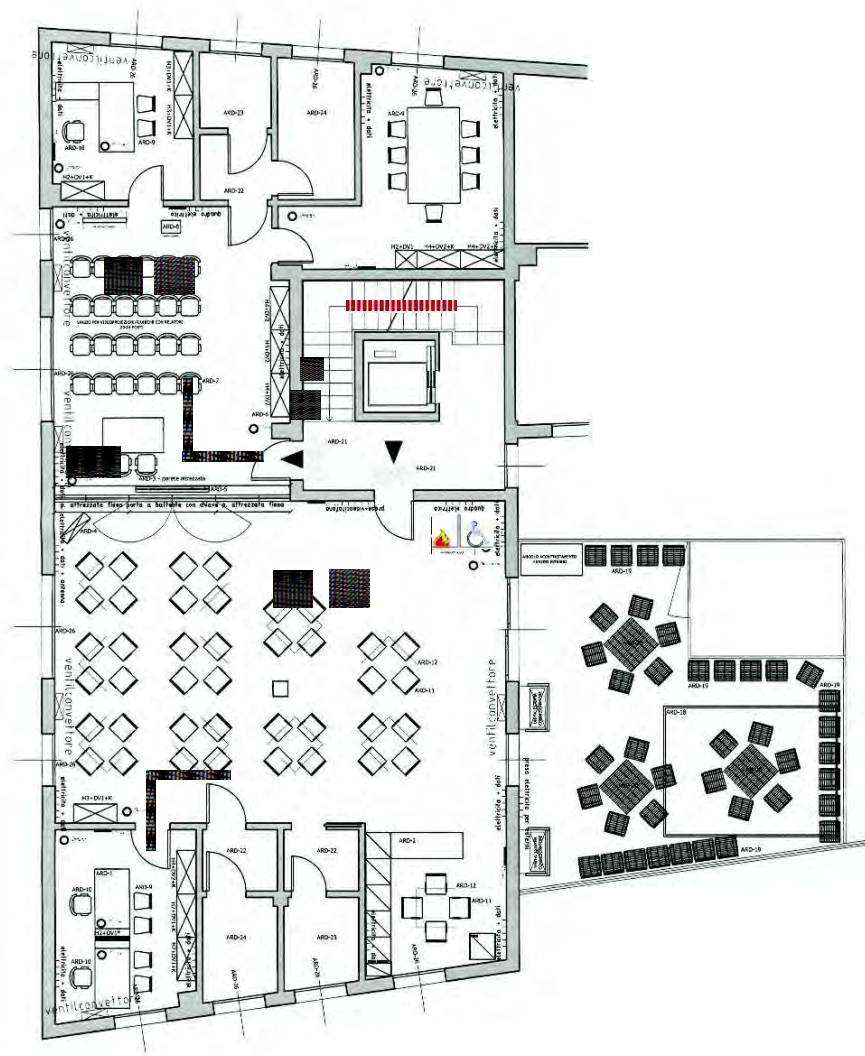
Indirizzo: Piazzetta Curte Rodulo 8, Curtarolo

EDIFICIO EDF.05 DATA 16/07/2020

PLANIMETRIA GENERALE



PIANTA DI DETTAGLIO N° 1: PIANTA PIANO PRIMO



DOCUMENTAZIONE FOTOGRAFICA

FOTO 1



FOTO 2



FOTO 3




FOTO 4



FOTO 5



FOTO 6



Num.Ord. TARIFFA	DESIGNAZIONE DEI LAVORI	DIMENSIONI				Quantità	IMPORTI	
		par.ug.	lung.	larg.	H/peso		unitario	TOTALE
	RIPORTO							
	LAVORI A MISURA							
	EDF 05 - Centro Anziani e Associazioni e Centro informatico (SpCat 7)							
1 / 43 04	ZONA FILTRO Creazione di luogo sicuro per singolo piano Centro Anziani Associazioni					1,00 1,00		
	SOMMANO cad					2,00	1'500,00	3'000,00
2 / 44 15	ADEGUAMENTO IMPIANTI TECNOLOGICI Adeguamento impianti tecnologici (altezza interruttori e comandi elettrici, maniglioni porte antipanico, impianti particolari ecc.) Centro Anziani Associazioni					1,00 1,00		
	SOMMANO a corpo					2,00	1'500,00	3'000,00
3 / 45 19	CORRIMANO Adeguamento rampe di scale esistenti Posa In Opera Di Corrimano scala condominiale					1,00		
	SOMMANO a corpo					1,00	600,00	600,00
4 / 46 20	FASCE ANTISDRUCCIOLO Adeguamento rampe di scale esistenti Fornitura E Posa In Opera Fasce Antisdrucchiole Su Gradini Scala condominiale					1,00		
	SOMMANO a corpo					1,00	250,00	250,00
5 / 47 27	PERCORSI GUIDA INTERNI IN PVC Creazione percorsi guida interni per non vedenti mediante mattonelle tattili adesive in pvc. Percorso tattile plantare con rilievi trapezoidale e semisferici equidistanti, con altezza dei rilievi non inferiore a mm 3 e larghezza in accordo con la tabella 3 - "WT6" della CEN/TS 15209 con distanza tra i rilievi in accordo con la tabella 1 - "S9" della CEN/TS 15209 costruito in M-PVC-P integrato con TAG-RFID 134.2 Khz idonei alla realizzazione di percorsi intelligenti. Conteggio per un incrocio a T/X/L con angolo di 60x60 cm e percorso lineare di circa 8 metri Centro Anziani Associazioni					1,00 1,00		
	SOMMANO cadauno					2,00	650,00	1'300,00
6 / 48 28	SEGNALI LUMINOSI Potenziamento delle modalità di informazione verso gli utenti mediante segnaletica luminosa, acustica e tattile (mappe di rilievo, cartelli, altoparlanti ecc.) mediante la posa in opera di segnali luminosi. Centro Anziani Associazioni					1,00 1,00		
	SOMMANO cad					2,00	1'150,00	2'300,00
	A RIPORTARE							10'450,00

Num.Ord. TARIFFA	DESIGNAZIONE DEI LAVORI	DIMENSIONI				Quantità	IMPORTI	
		par.ug.	lung.	larg.	H/peso		unitario	TOTALE
	R I P O R T O							10'450,00
7 / 49 32	TARGA TATTILE PER CORRIMANO Fornitura e posa in opera di targhe tattili costituite da lastre monoblocco di alluminio o acrilico contenenti informazioni semplificate di supporto alla mappa tattile. Da posizionarsi preferibilmente lungo i corrimano delle scale. Scala condominiale					1,00		
	SOMMANO cad					1,00	350,00	350,00
	Parziale EDF 05 - Centro Anziani e Associazioni e Centro informatico (SpCat 7) euro							10'800,00
	Parziale LAVORI A MISURA euro							10'800,00
	T O T A L E euro							10'800,00
	A R I P O R T A R E							

Num.Ord. TARIFFA	DESIGNAZIONE DEI LAVORI	I M P O R T I	
		TOTALE	incid. %
	R I P O R T O		
	Riepilogo Strutturale CATEGORIE		
M	LAVORI A MISURA euro	10'800,00	100,000
M:007	EDF 05 - Centro Anziani e Associazioni e Centro informatico euro	10'800,00	100,000
M:007.004	Collegamenti verticali euro	850,00	7,870
M:007.004.004	Motorio/Sensoriale euro	850,00	7,870
M:007.005	Percorsi euro	1'300,00	12,037
M:007.005.002	Sensoriale euro	1'300,00	12,037
M:007.008	Varie euro	8'650,00	80,093
M:007.008.002	Sensoriale euro	350,00	3,241
M:007.008.003	Cognitivo euro	3'000,00	27,778
M:007.008.005	Motorio/Cognitivo euro	3'000,00	27,778
M:007.008.006	Sensoriale/Cognitivo euro	2'300,00	21,296
	TOTALE euro	10'800,00	100,000
	Data, _____		
	A R I P O R T A R E		

SCHEDA DI PROGETTO

Sala Polivalente FORUM

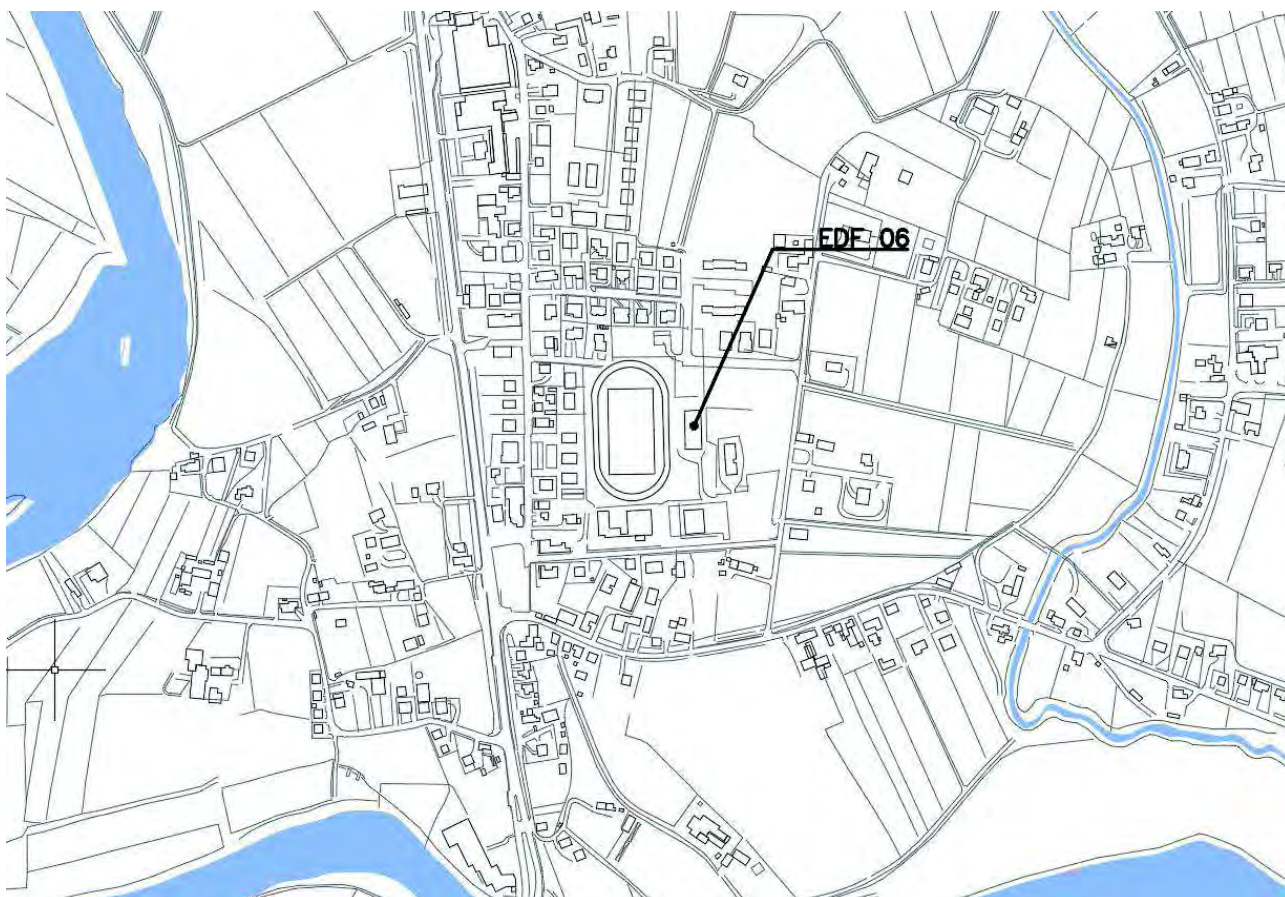
Amministrazione: Comune di Curtarolo (PD)

Descrizione struttura: La sala Polivalente Forum si trova adiacente all'impianto sportivo San Francesco di Curtarolo. E' quindi adiacente alle scuole primaria e secondaria e a pochi passi dal Municipio. Un percorso pedonale dedicato la collega al parcheggio all'incrocio tra Via J.F. Kennedy e Via Dalmazia, dove sono presenti posti auto riservati ai disabili e un accesso a pista ciclabile. Tuttavia manca un percorso pedonale privo di barriere che colleghi l'edificio al punto di fermata dei mezzi di trasporto. Alla sala si può accedere sia attraverso un ingresso indipendente, sia attraverso gli spogliatoi dell'impianto sportivo San Francesco. L'ingresso indipendente presenta una pavimentazione lineare e in buono stato. All'interno della struttura sono presenti servizi igienici per disabili in numero adeguato all'utenza.

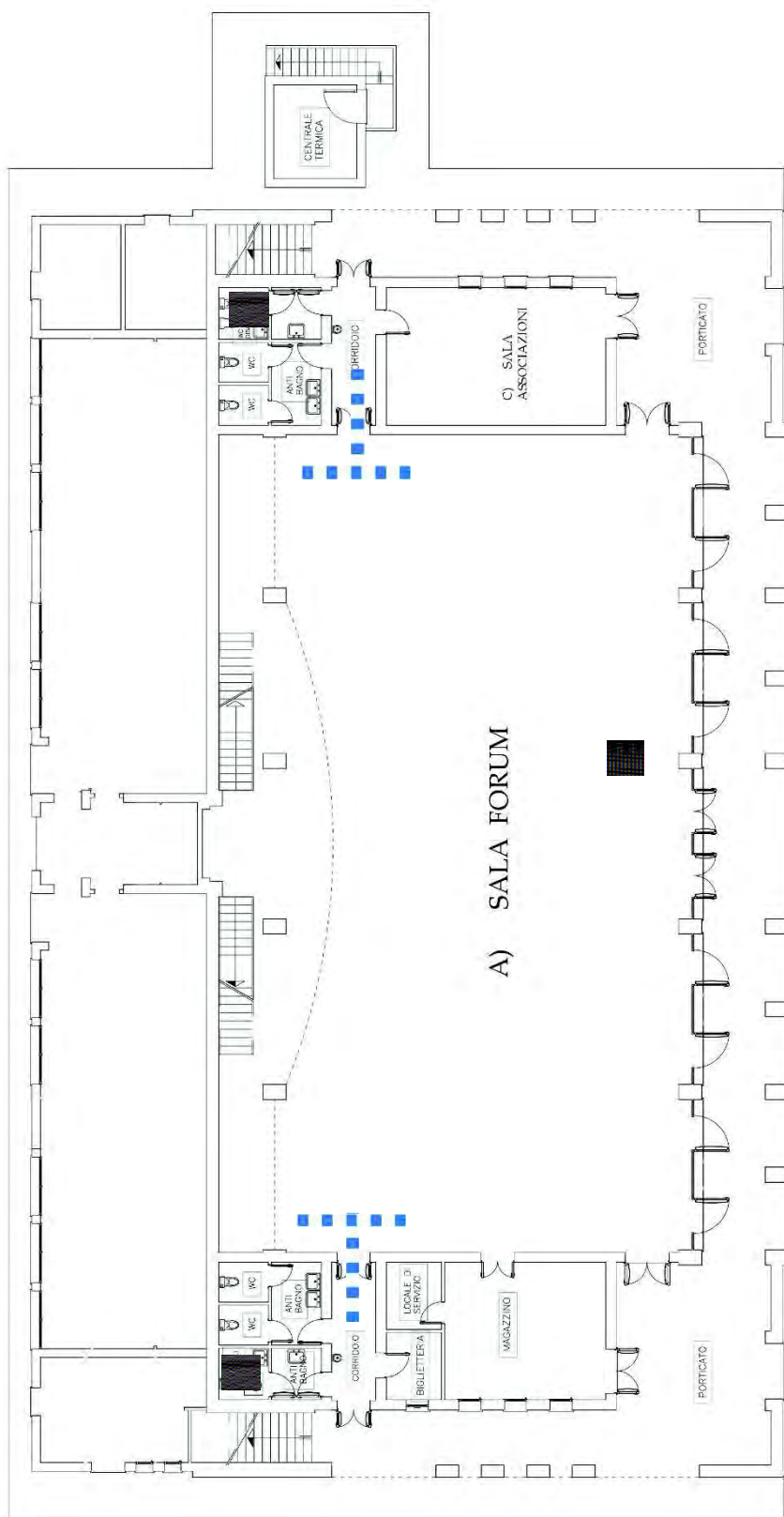
Indirizzo: Via Dalmazia 1, Curtarolo

EDIFICIO EDF.06 DATA 16/07/2020

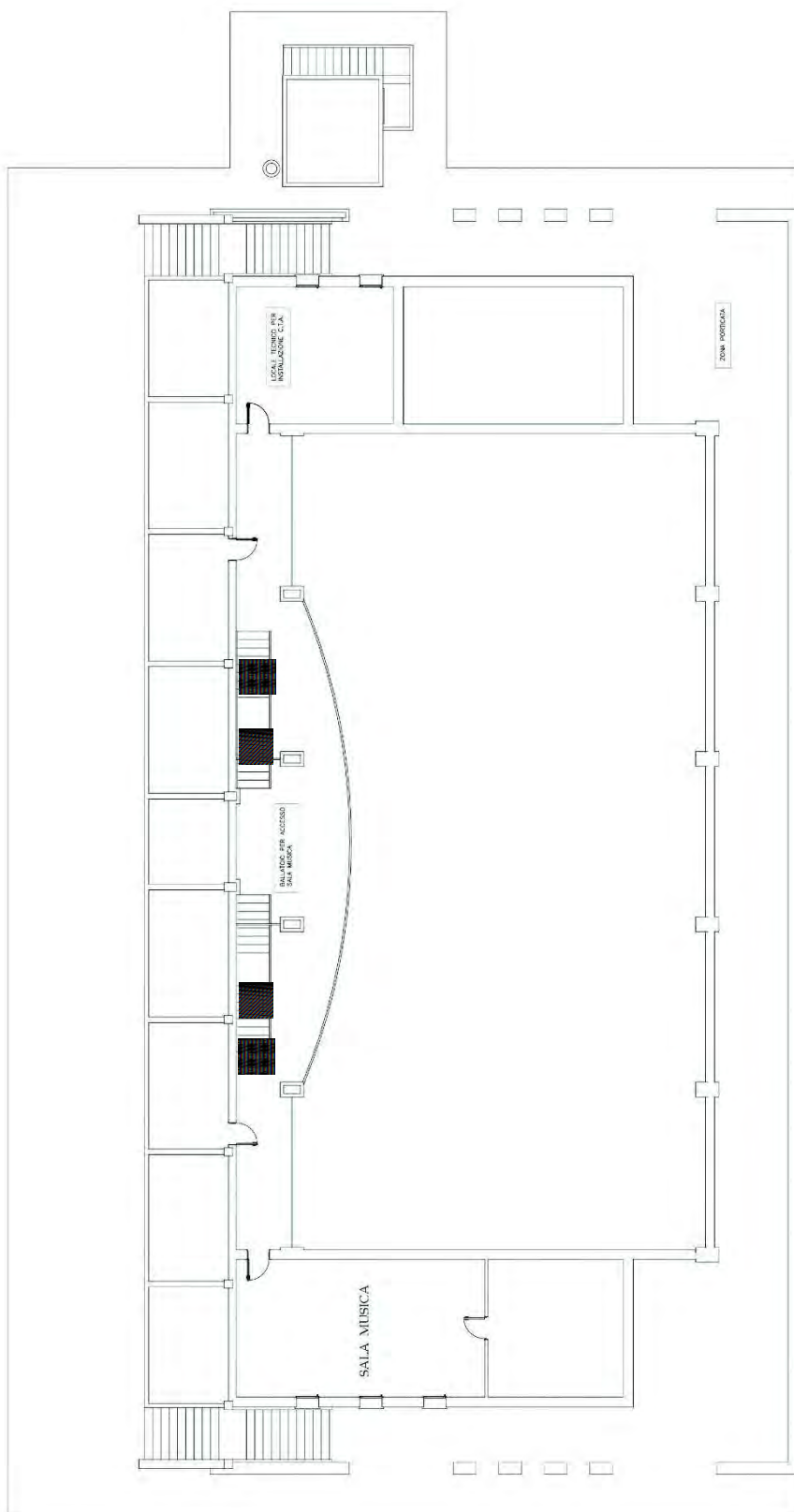
PLANIMETRIA GENERALE



PIANTA DI DETTAGLIO N° 1: PIANTA PIANO TERRA



PIANTA DI DETTAGLIO N° 2: PIANTA SOPPALCO



DOCUMENTAZIONE FOTOGRAFICA

FOTO 1



FOTO 2



FOTO 3



FOTO 4



FOTO 5



FOTO 6



Num.Ord. TARIFFA	DESIGNAZIONE DEI LAVORI	DIMENSIONI				Quantità	IMPORTI	
		par.ug.	lung.	larg.	H/peso		unitario	TOTALE
	RIPORTO							
	LAVORI A MISURA							
	EDF 06 - Sala Polivalente FORUM (SpCat 8)							
1 / 50 19	CORRIMANO Adeguamento rampe di scale esistenti Posa In Opera Di Corrimano					2,00		
	SOMMANO a corpo					2,00	600,00	1'200,00
2 / 51 27	PERCORSI GUIDA INTERNI IN PVC Creazione percorsi guida interni per non vedenti mediante mattonelle tattili adesive in pvc. Percorso tattile plantare con rilievi trapezoidale e semisferici equidistanti, con altezza dei rilievi non inferiore a mm 3 e larghezza in accordo con la tabella 3 - "WT6" della CEN/TS 15209 con distanza tra i rilievi in accordo con la tabella 1 - "S9" della CEN/TS 15209 costruito in M-PVC-P integrato con TAG-RFID 134.2 Khz idonei alla realizzazione di percorsi intelligenti. Conteggio per un incrocio a T/X/L con angolo di 60x60 cm e percorso lineare di circa 8 metri					2,00		
	SOMMANO cadauno					2,00	650,00	1'300,00
3 / 52 28	SEGNALI LUMINOSI Potenziamento delle modalità di informazione verso gli utenti mediante segnaletica luminosa, acustica e tattile (mappe di rilievo, cartelli, altoparlanti ecc.) mediante la posa in opera di segnali luminosi.					1,00		
	SOMMANO cad					1,00	1'150,00	1'150,00
4 / 53 23 N.3.26	ACCESSORI PER SERVIZIO DISABILI Accessori standard per servizio con WC e lavello comprendente: - almeno un maniglione di sicurezza orizzontale per WC dimensioni 55-60 cm posizionato a muro presso il sanitario; - almeno un maniglione di sicurezza orizzontale dimensioni 55-60 cm posizionato a muro presso il lavabo; - un'impugnatura di sostegno ribaltabile e reversibile (destra o sinistra) per WC con meccanismo di ribaltamento con molla a compressione e sistema di autobloccaggio in posizione verticale da posizionare a lato del WC; Accessori standard per accessoriare una doccia per disabili compreso: - un maniglione combinato per doccia (90x70x70 cm) - un seggiolino ribaltabile, a muro o agganciabile ad un corrimano Compresi: - maniglioni in acciaio (D=3,5cm) con rivestimento in Nylon poliammide 6 autoestinguente, in numero e quantità tale da garantire il perfetto sostentamento dei disabili all'interno dei servizi igienici come previsto dal DPR 384/78 e dal DM 236/89 (maniglioni fissi, reclinabili, ad angolo, aste verticali, seggiolini per doccia, ecc.); -specchio reclinabile conforme a D.P.R. n. 384/78 e 236/89; - viti di fissaggio a parete sia essa in muratura o in							
	A RIPORTARE							3'650,00

Num.Ord. TARIFFA	DESIGNAZIONE DEI LAVORI	DIMENSIONI				Quantità	IMPORTI	
		par.ug.	lung.	larg.	H/peso		unitario	TOTALE
	RIPORTO							3'650,00
	cartongesso ed a pavimento; altri accessori di installazione; - e quant'altro necessario per l'installazione ultimata del singolo servizio igienico a regola d'arte							
	Mancanza dello specchio (entrambi i bagni)					1,00		
	SOMMANO a corpo					1,00	800,00	800,00
5 / 196 32	TARGA TATTILE PER CORRIMANO Fornitura e posa in opera di targhe tattili costituite da lastre monoblocco di alluminio o acrilico contenenti informazioni semplificate di supporto alla mappa tattile. Da posizionarsi preferibilmente lungo i corrimano delle scale.							
						2,00		
	SOMMANO cad					2,00	350,00	700,00
	Parziale EDF 06 - Sala Polivalente FORUM (SpCat 8) euro							5'150,00
	Parziale LAVORI A MISURA euro							5'150,00
	T O T A L E euro							5'150,00
	A RIPORTARE							

Num.Ord. TARIFFA	DESIGNAZIONE DEI LAVORI	I M P O R T I	
		TOTALE	incid. %
	RIPORTO		
	Riepilogo Strutturale CATEGORIE		
M	LAVORI A MISURA euro	5'150,00	100,000
M:008	EDF 06 - Sala Polivalente FORUM euro	5'150,00	100,000
M:008.003	Servizi igienici euro	800,00	15,534
M:008.003.001	Motorio euro	800,00	15,534
M:008.004	Collegamenti verticali euro	1'200,00	23,301
M:008.004.004	Motorio/Sensoriale euro	1'200,00	23,301
M:008.005	Percorsi euro	1'300,00	25,243
M:008.005.002	Sensoriale euro	1'300,00	25,243
M:008.008	Varie euro	1'850,00	35,922
M:008.008.002	Sensoriale euro	700,00	13,592
M:008.008.006	Sensoriale/Cognitivo euro	1'150,00	22,330
	TOTALE euro	5'150,00	100,000
	Data, _____		
	A RIPORTARE		

SCHEDA DI PROGETTO

Magazzino Comunale e Sede della Protezione Civile

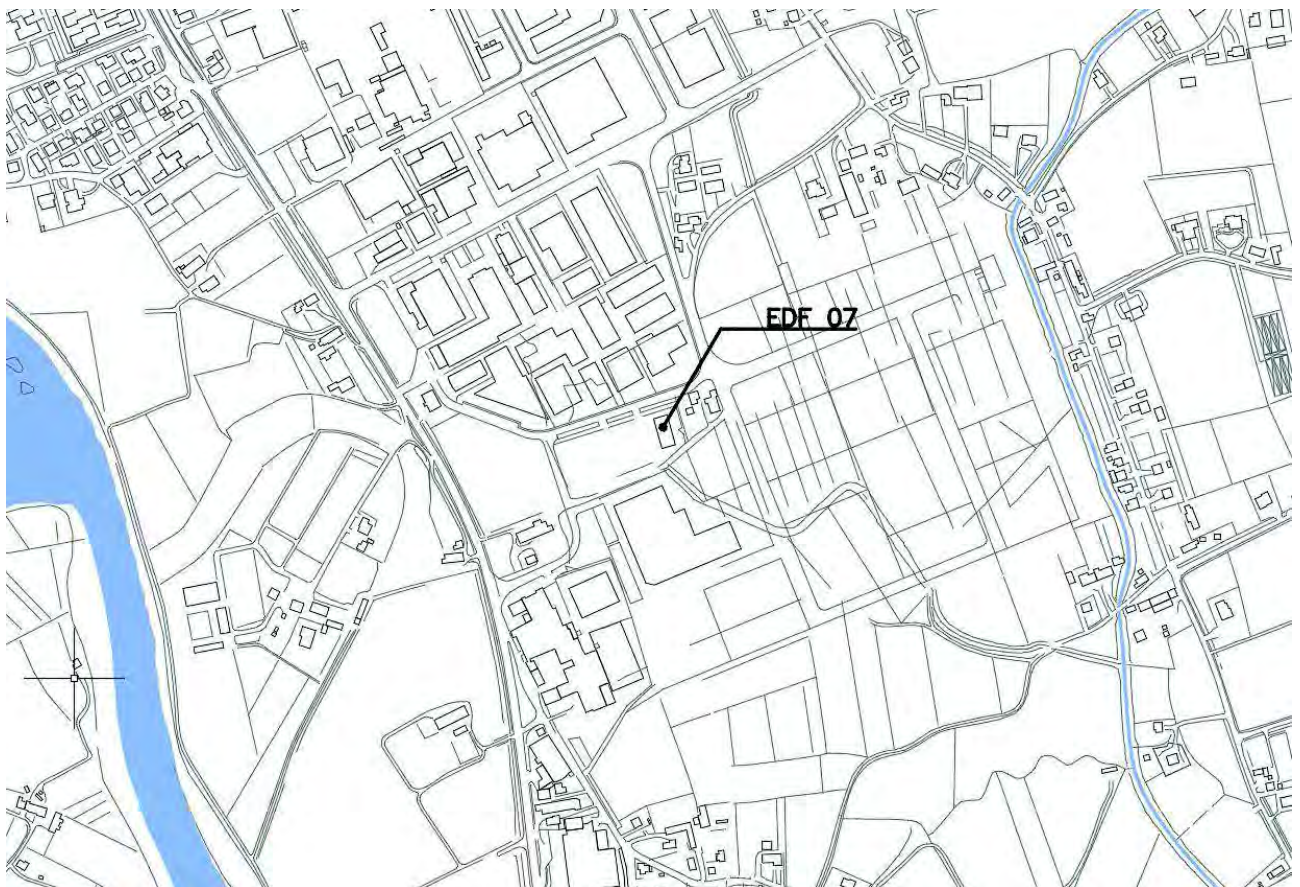
Amministrazione: Comune di Curtarolo (PD)

Descrizione struttura: Il magazzino comunale e sede della protezione civile si trova in zona industriale, in prossimità dell'ecocentro. Si tratta di un edificio/capannone in calcestruzzo a due piani non accessibile ai disabili, privo di bagno per disabili. La pavimentazione esterna è per la maggior parte costituita da ghiaia, mentre un breve tratto in corrispondenza dell'ingresso è costituito da manto stradale in buono stato.

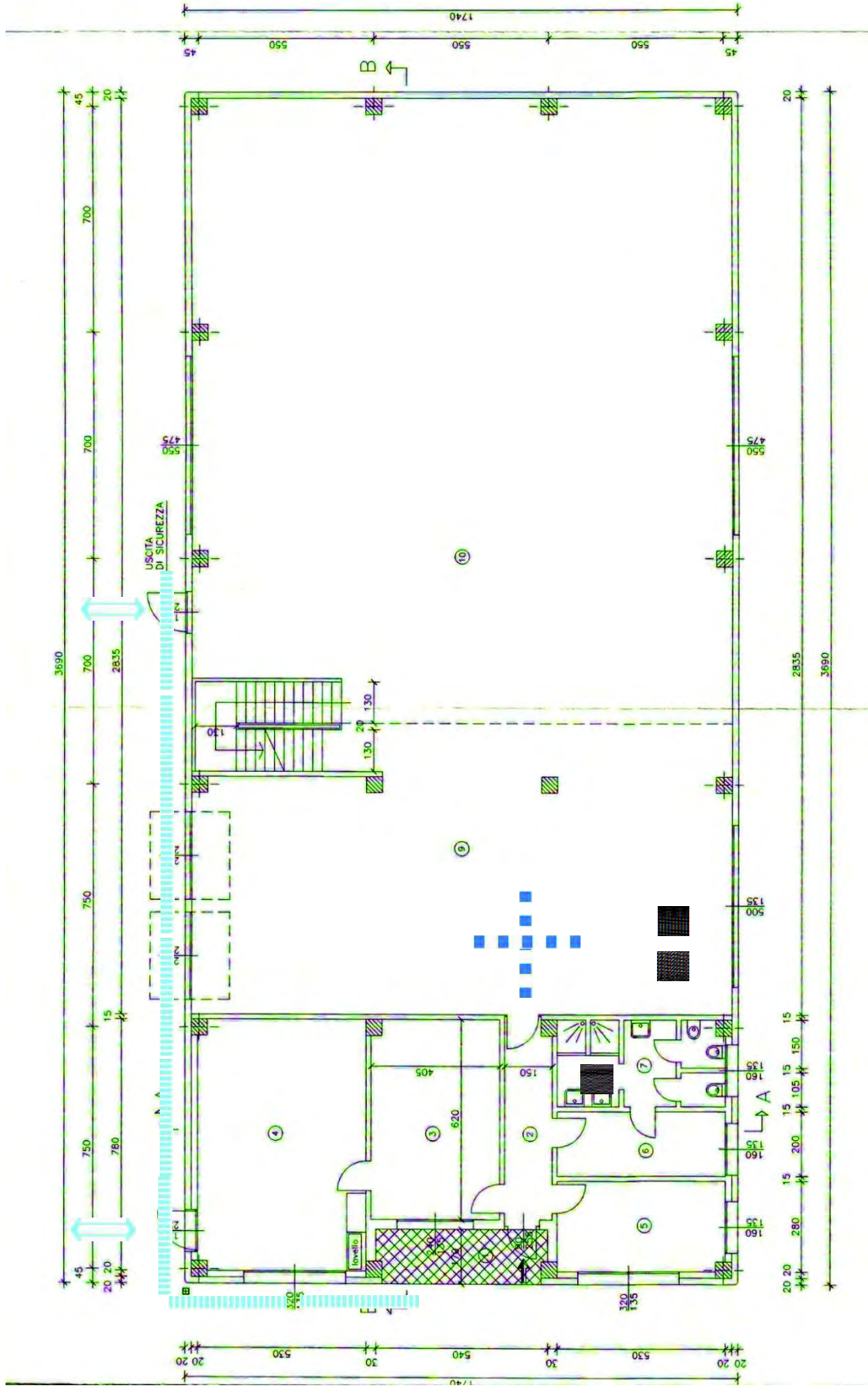
Indirizzo: Via Luigi Einaudi, Pieve di Curtarolo

EDIFICIO EDF.03 DATA 16/07/2020

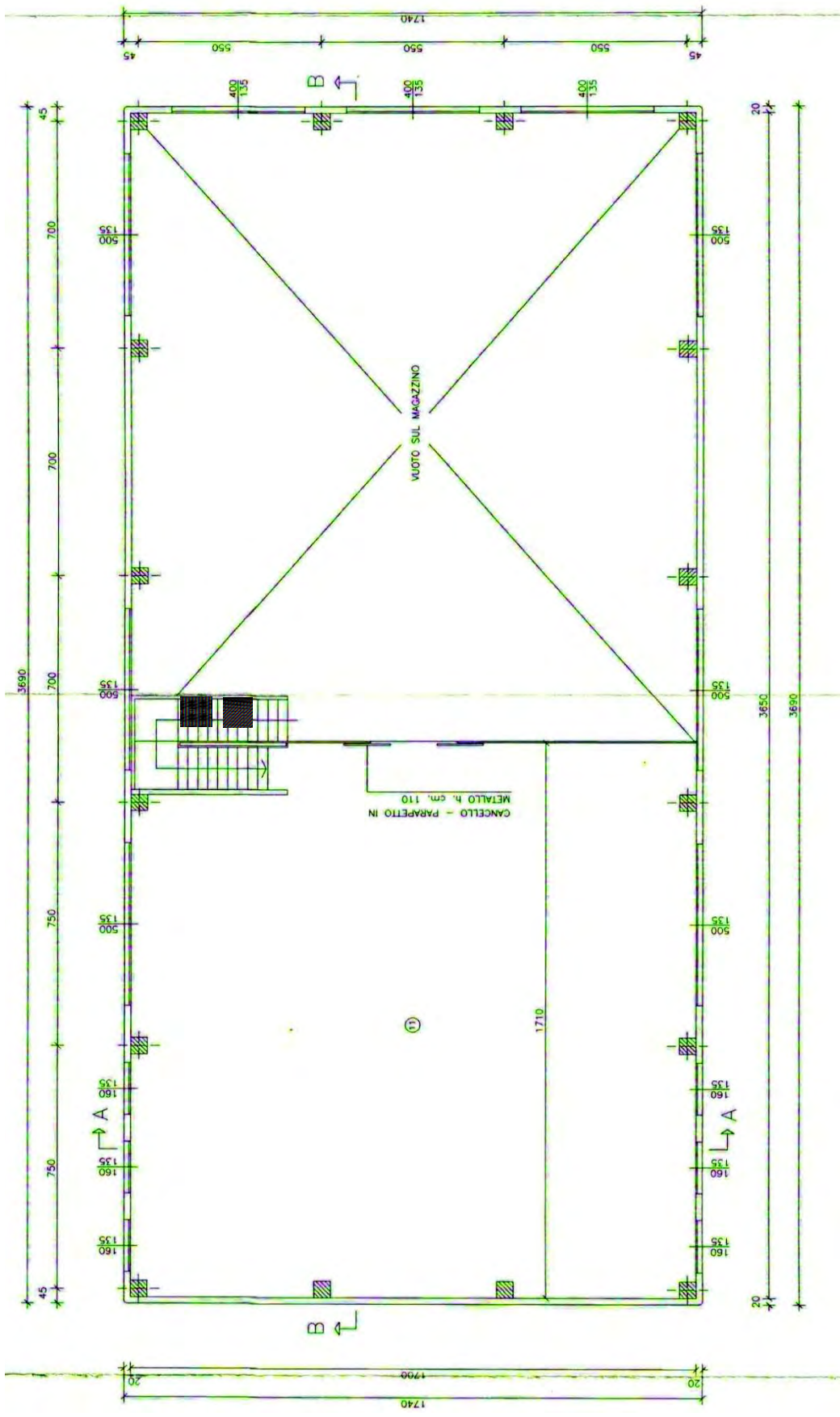
PLANIMETRIA GENERALE



PIANTA DI DETTAGLIO N° 1: PIANTA PIANO TERRA



PIANTA DI DETTAGLIO N° 2: PIANTA SOPPALCO



DOCUMENTAZIONE FOTOGRAFICA

FOTO 1



FOTO 2



FOTO 3



FOTO 4



FOTO 5



FOTO 6



Num.Ord. TARIFFA	DESIGNAZIONE DEI LAVORI	DIMENSIONI				Quantità	IMPORTI	
		par.ug.	lung.	larg.	H/peso		unitario	TOTALE
	RIPORTO							
	LAVORI A MISURA							
	EDF 07 - Magazzino Comunale e Sede della Protezione Civile (SpCat 9)							
1 / 54 01	POSTI AUTO DISABILI Creazione di posti auto riservati a persone disabili in prossimità degli ingressi principali					1,00		
	SOMMANO cad					1,00	800,00	800,00
2 / 55 06	REALIZZAZIONE DI MARCIAPIEDE Creazione ex-novo di percorsi pedonali di larghezza minima pari a 1,20 m e/o di marciapiedi rialzati di larghezza minima pari a 0,90 m					38,00		
	SOMMANO mq					38,00	200,00	7'600,00
3 / 56 09	REALIZZAZIONE RAMPE E/O SCIVOLI Eliminazione discontinuità altimetriche esistenti attraverso rampe strutturali e scivoli di pendenza max ≤ 8%. Realizzazione Ex-Novo rampe sulle uscite laterali al magazzino					2,00		
	SOMMANO cad					2,00	1'000,00	2'000,00
4 / 57 15	ADEGUAMENTO IMPIANTI TECNOLOGICI Adeguamento impianti tecnologici (altezza interruttori e comandi elettrici, maniglioni porte antipanico, impianti particolari ecc.)					1,00		
	SOMMANO a corpo					1,00	1'500,00	1'500,00
5 / 58 19	CORRIMANO Adeguamento rampe di scale esistenti Posa In Opera Di Corrimano uno per ogni scala					1,00		
	SOMMANO a corpo					1,00	600,00	600,00
6 / 59 21	SERVIZI IGIENICI PER DISABILI Creazione servizi igienici per disabili					1,00		
	SOMMANO a corpo					1,00	3'500,00	3'500,00
7 / 60 24	SEGGIOLINO DOCCE PER DISABILE Fornitura ed installazione di sedile ribaltabile a muro per doccia disabili, completo di piattello e rosoni in nylon per il fissaggio a muro. Il seggiolino è isolato elettricamente, viene posizionato a circa 50 cm dal pavimento ed ha una portata massima di 120 Kg. per nuovo spogliatoio disabili					1,00		
	SOMMANO cad					1,00	150,00	150,00
8 / 61 25	MODIFICA RUBINETTI Fornitura ed installazione di doccino con miscelatore e tubo flessibile di collegamento. Il doccino ed il							
	A RIPORTARE							16'150,00

Num.Ord. TARIFFA	DESIGNAZIONE DEI LAVORI	DIMENSIONI				Quantità	IMPORTI	
		par.ug.	lung.	larg.	H/peso		unitario	TOTALE
	R I P O R T O							16'150,00
	<p>miscelatore vengono fissati a muro ad un altezza di circa 80 cm dal pavimento. per nuovo spogliatoio disabili</p> <p style="text-align: right;">SOMMANO cad</p>					1,00		
						1,00	90,00	90,00
9 / 62 27	<p>PERCORSI GUIDA INTERNI IN PVC Creazione percorsi guida interni per non vedenti mediante mattonelle tattili adesive in pvc. Percorso tattile plantare con rilievi trapezoidale e semisferici equidistanti, con altezza dei rilievi non inferiore a mm 3 e larghezza in accordo con la tabella 3 - "WT6" della CEN/TS 15209 con distanza tra i rilievi in accordo con la tabella 1 - "S9" della CEN/TS 15209 costruito in M-PVC-P integrato con TAG-RFID 134.2 Khz idonei alla realizzazione di percorsi intelligenti. Conteggio per un incrocio a T/X/L con angolo di 60x60 cm e percorso lineare di circa 8 metri</p> <p style="text-align: right;">SOMMANO cadauno</p>					1,00		
						1,00	650,00	650,00
10 / 63 28	<p>SEGNALI LUMINOSI Potenziamento delle modalità di informazione verso gli utenti mediante segnaletica luminosa, acustica e tattile (mappe di rilievo, cartelli, altoparlanti ecc.) mediante la posa in opera di segnali luminosi.</p> <p style="text-align: right;">SOMMANO cad</p>					1,00		
						1,00	1'150,00	1'150,00
	<p>Parziale EDF 07 - Magazzino Comunale e Sede della Protezione Civile (SpCat 9) euro</p> <p style="text-align: right;">Parziale LAVORI A MISURA euro</p> <p style="text-align: right;">T O T A L E euro</p>							18'040,00
								18'040,00
								18'040,00
	A R I P O R T A R E							

Num.Ord. TARIFFA	DESIGNAZIONE DEI LAVORI	I M P O R T I	
		TOTALE	incid. %
	R I P O R T O		
	Riepilogo Strutturale CATEGORIE		
M	LAVORI A MISURA euro	18'040,00	100,000
M:009	EDF 07 - Magazzino Comunale e Sede della Protezione Civile euro	18'040,00	100,000
M:009.001	Parcheggi euro	800,00	4,435
M:009.001.001	Motorio euro	800,00	4,435
M:009.003	Servizi igienici euro	3'740,00	20,732
M:009.003.001	Motorio euro	3'740,00	20,732
M:009.004	Collegamenti verticali euro	600,00	3,326
M:009.004.004	Motorio/Sensoriale euro	600,00	3,326
M:009.005	Percorsi euro	8'250,00	45,732
M:009.005.002	Sensoriale euro	650,00	3,603
M:009.005.004	Motorio/Sensoriale euro	7'600,00	42,129
M:009.006	Dislivelli euro	2'000,00	11,086
M:009.006.004	Motorio/Sensoriale euro	2'000,00	11,086
M:009.008	Varie euro	2'650,00	14,690
M:009.008.005	Motorio/Cognitivo euro	1'500,00	8,315
M:009.008.006	Sensoriale/Cognitivo euro	1'150,00	6,375
	TOTALE euro	18'040,00	100,000
	Data, _____		
	A R I P O R T A R E		

SCHEDA DI PROGETTO

Palazzina in Via Don G. Bosco

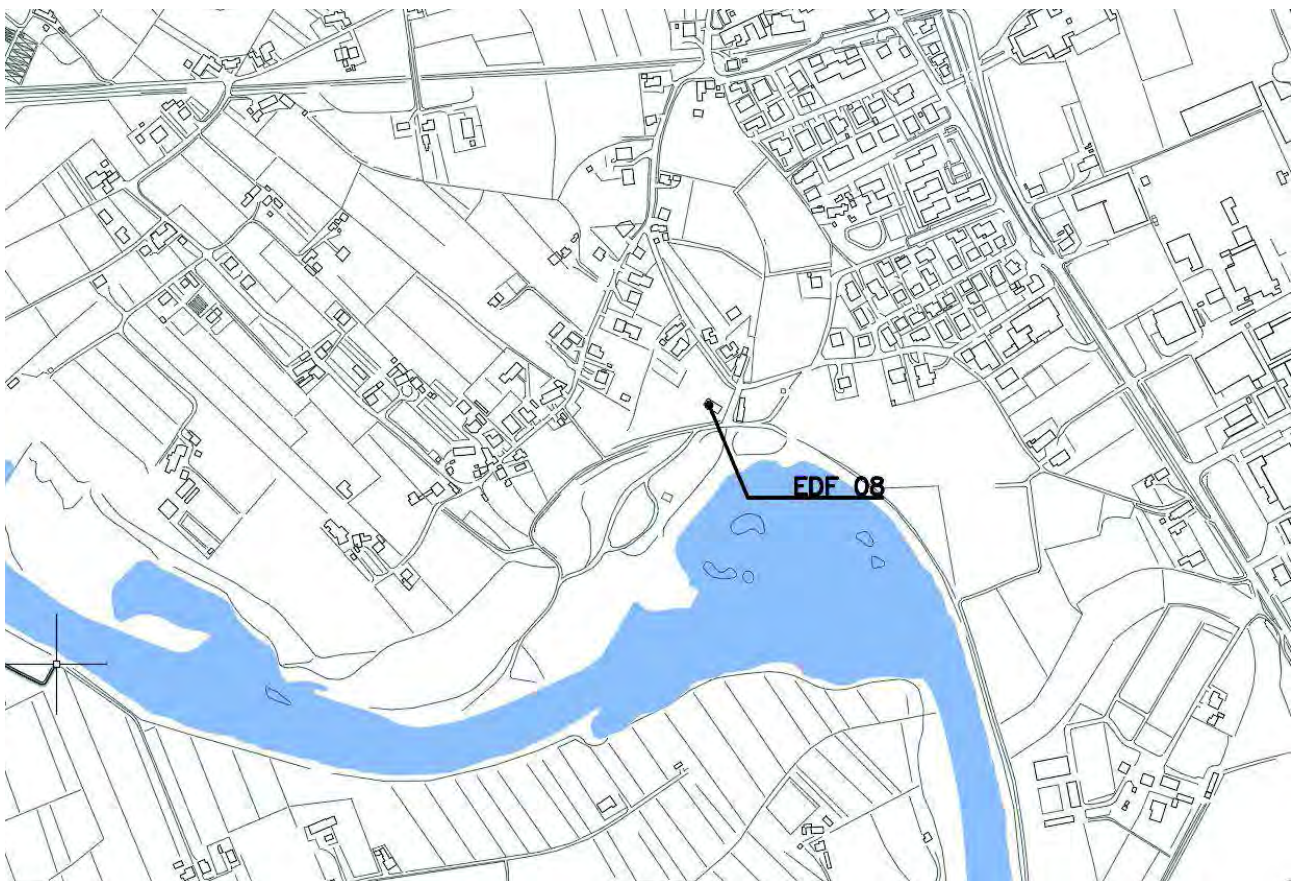
Amministrazione: Comune di Curtarolo (PD)

Descrizione struttura: La Palazzina in Via Don G. Bosco è un fabbricato in legno che si sviluppa su un unico piano fuori terra. Una strada privata in ghiaia porta al parcheggio, anch'esso in ghiaia, dove non sono presenti posti riservati ai disabili. Tuttavia, l'ingresso della struttura si presenta planare e quindi accessibile, mentre all'interno è presente un bagno per disabili. Manca una fermata autobus che permetta ai fruitori di poter raggiungere il servizio anche con mezzi pubblici.

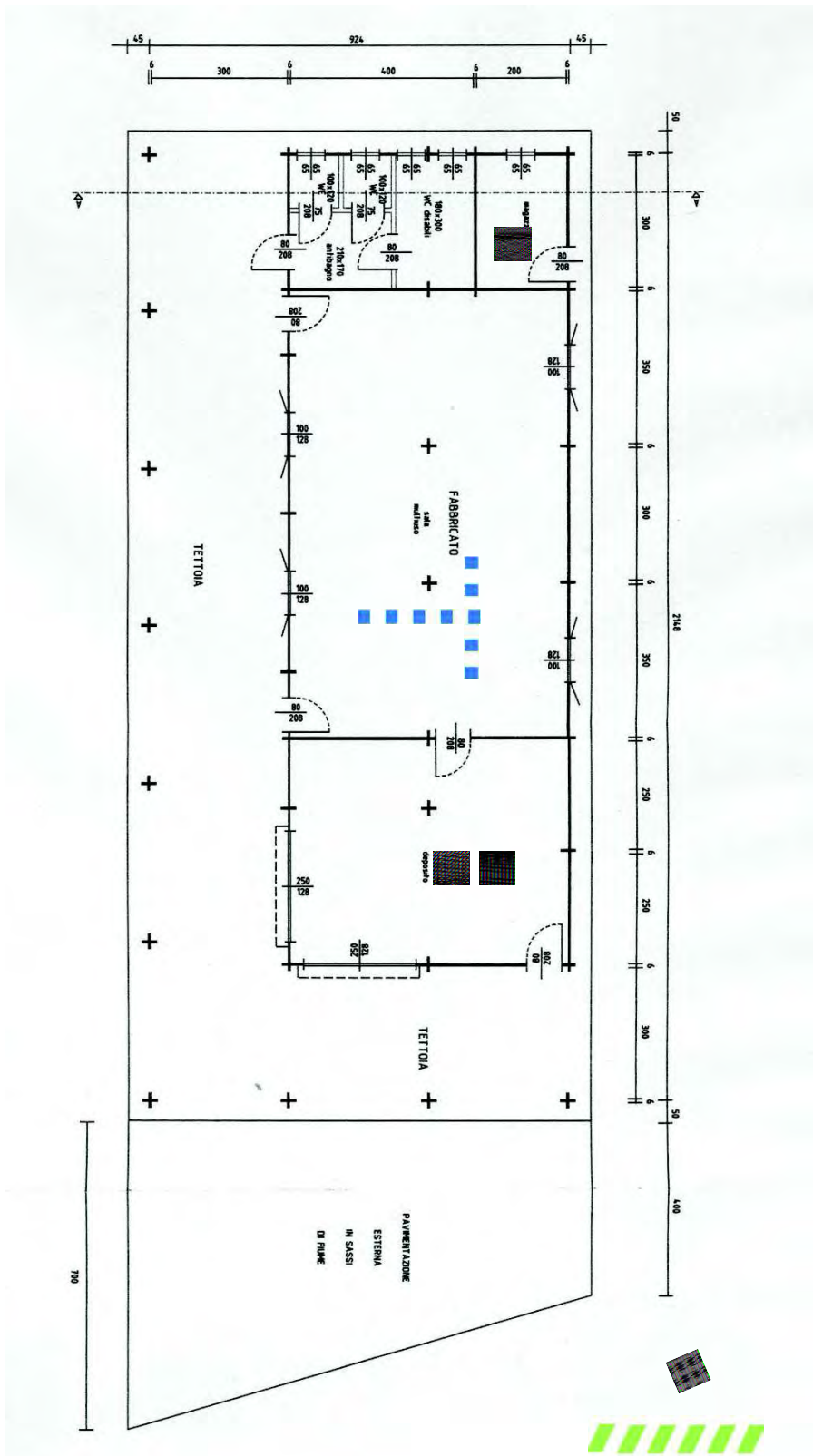
Indirizzo: Via Don Giovanni Bosco 37/A, Pieve di Curtarolo

EDIFICIO EDF.08 DATA 16/07/2020

PLANIMETRIA GENERALE



PIANTA DI DETTAGLIO N° 1: PIANTA PIANO TERRA



DOCUMENTAZIONE FOTOGRAFICA

FOTO 1



FOTO 2



FOTO 3



FOTO 4



FOTO 5



FOTO 6



Num.Ord. TARIFFA	DESIGNAZIONE DEI LAVORI	DIMENSIONI				Quantità	IMPORTI	
		par.ug.	lung.	larg.	H/peso		unitario	TOTALE
	R I P O R T O							
	LAVORI A MISURA							
	EDF 08 - Palazzina in Via Don G. Bosco (SpCat 10)							
1 / 64 01	POSTI AUTO DISABILI Creazione di posti auto riservati a persone disabili in prossimità degli ingressi principali					1,00		
	SOMMANO cad					1,00	800,00	800,00
2 / 65 03	FORNITURA E POSA IN OPERA DI PAVIMENTO IN MATTONELLE AUTOBLOCCANTI Fornitura e posa in opera di pavimento autobloccante nel colore e nell'aspetto a scelta della D.L., eseguito in mattonelle prefabbricate di conglomerato cementizio vibrato delle dimensioni comunemente in commercio, posate secondo le geometrie correnti su sottofondo dello spessore di 5 cm eseguito in ghiaio lavato a granulometria idonea. Il pavimento inoltre dovrà essere in possesso di un coefficiente di attrito conforme a quanto previsto dal DPR 24 luglio 1996, n.503 recante norme per l'eliminazione delle barriere architettoniche negli edifici, spazi e servizi pubblici. Nel prezzo si intendono compresi e compensati gli oneri per la fornitura e posa del sottofondo, la formazione delle pendenze necessarie allo smaltimento delle acque meteoriche, lo spargimento di sabbia fine sufficiente a colmare gli interstizi, la bagnatura e la contemporanea battitura mediante adeguato vibratore meccanico, l'eventuale sostituzione di mattonelle rotte o deteriorate in corso d'opera, il taglio, lo sfrido e quanto altro necessario per dare il lavoro finito a regola d'arte. per piazzola vicino parcheggio disabili					20,00		
	SOMMANO mq					20,00	29,10	582,00
3 / 66 05	PERCORSI PEDONALI Creazione ex-novo o allargamento di percorsi pedonali di larghezza minima pari a 1,20 m e/o di marciapiedi rialzati di larghezza minima pari a 0,90 m Percorsi Pedonali da parcheggio ad ingresso palazzina		3,20 6,00	5,000 1,200		16,00 7,20		
	SOMMANO mq					23,20	70,00	1'624,00
4 / 67 15	ADEGUAMENTO IMPIANTI TECNOLOGICI Adeguamento impianti tecnologici (altezza interruttori e comandi elettrici, maniglioni porte antipanico, impianti particolari ecc.)					1,00		
	SOMMANO a corpo					1,00	1'500,00	1'500,00
5 / 68 23 N.3.26	ACCESSORI PER SERVIZIO DISABILI Accessori standard per servizio con WC e lavello comprendente: - almeno un maniglione di sicurezza orizzontale per WC dimensioni 55-60 cm posizionato a muro presso il sanitario; - almeno un maniglione di sicurezza orizzontale dimensioni 55-60 cm posizionato a muro presso il lavabo; - un'impugnatura di sostegno ribaltabile e reversibile							
	A R I P O R T A R E							4'506,00

Num.Ord. TARIFFA	DESIGNAZIONE DEI LAVORI	DIMENSIONI				Quantità	IMPORTI	
		par.ug.	lung.	larg.	H/peso		unitario	TOTALE
	R I P O R T O							4'506,00
	<p>(destra o sinistra) per WC con meccanismo di ribaltamento con molla a compressione e sistema di autobloccaggio in posizione verticale da posizionare a lato del WC;</p> <p>Accessori standard per accessoriare una doccia per disabili compreso:</p> <ul style="list-style-type: none"> - un maniglione combinato per doccia (90x70x70 cm) - un seggiolino ribaltabile, a muro o agganciabile ad un corrimano <p>Compresi:</p> <ul style="list-style-type: none"> - maniglioni in acciaio (D=3,5cm) con rivestimento in Nylon poliammide 6 autoestinguente, in numero e quantità tale da garantire il perfetto sostentamento dei disabili all'interno dei servizi igienici come previsto dal DPR 384/78 e dal DM 236/89 (maniglioni fissi, reclinabili, ad angolo, aste verticali, seggiolini per doccia, ecc.); -specchio reclinabile conforme a D.P.R. n. 384/78 e 236/89; - viti di fissaggio a parete sia essa in muratura o in cartongesso ed a pavimento; altri accessori di installazione; - e quant'altro necessario per l'installazione ultimata del singolo servizio igienico a regola d'arte <p>specchio da sostituire e manca il maniglione fisso</p> <p style="text-align: right;">1,00</p> <p style="text-align: right;">SOMMANO a corpo</p> <p style="text-align: right;">1,00</p>					800,00	800,00	
6 / 69 27	<p>PERCORSI GUIDA INTERNI IN PVC</p> <p>Creazione percorsi guida interni per non vedenti mediante mattonelle tattili adesive in pvc. Percorso tattile plantare con rilievi trapezoidale e semisferici equidistanti, con altezza dei rilievi non inferiore a mm 3 e larghezza in accordo con la tabella 3 - "WT6" della CEN/TS 15209 con distanza tra i rilievi in accordo con la tabella 1 - "S9" della CEN/TS 15209 costruito in M-PVC-P integrato con TAG-RFID 134.2 Khz idonei alla realizzazione di percorsi intelligenti. Conteggio per un incrocio a T/X/L con angolo di 60x60 cm e percorso lineare di circa 8 metri</p> <p style="text-align: right;">1,00</p> <p style="text-align: right;">SOMMANO cadauno</p> <p style="text-align: right;">1,00</p>					650,00	650,00	
7 / 70 28	<p>SEGNALI LUMINOSI</p> <p>Potenziamento delle modalità di informazione verso gli utenti mediante segnaletica luminosa, acustica e tattile (mappe di rilievo, cartelli, altoparlanti ecc.) mediante la posa in opera di segnali luminosi.</p> <p style="text-align: right;">1,00</p> <p style="text-align: right;">SOMMANO cad</p> <p style="text-align: right;">1,00</p>					1'150,00	1'150,00	
8 / 71 31	<p>MAPPE TATTILI</p> <p>Potenziamento delle modalità di informazione verso gli utenti mediante la posa in opera di mappe tattili realizzate in lastre monoblocco in alluminio o acrilico a spessori variabili. Il leggìo a pavimento dovrà avere una struttura tale da poter installare la mappa tattile in un punto privo di appoggi verticali, portando la base della mappa ad un'altezza minima di circa 95 cm da terra. per parco esterno</p> <p style="text-align: right;">1,00</p> <p style="text-align: right;">SOMMANO cad</p> <p style="text-align: right;">1,00</p>					2'100,00	2'100,00	
	A R I P O R T A R E							9'206,00

Num.Ord. TARIFFA	DESIGNAZIONE DEI LAVORI	DIMENSIONI				Quantità	IMPORTI	
		par.ug.	lung.	larg.	H/peso		unitario	TOTALE
	RIPORTO							9'206,00
9 / 72 45	GIOCHI INCLUSIVI - 3 GIOCHI Fornitura e installazione strutture gioco inclusive in parchi, giardini pubblici e scuole. Il parco piccolo è costituito da tre giochi: altalena, percorso tattile e da una stazione con diversi accessori rotanti che favoriscono la gestualità dei più piccoli.					1,00		
	SOMMANO a corpo					1,00	5'745,00	5'745,00
	Parziale EDF 08 - Palazzina in Via Don G. Bosco (SpCat 10) euro							14'951,00
	Parziale LAVORI A MISURA euro							14'951,00
	TOTALE euro							14'951,00
	A RIPORTARE							

Num.Ord. TARIFFA	DESIGNAZIONE DEI LAVORI	I M P O R T I	
		TOTALE	incid. %
	R I P O R T O		
	Riepilogo Strutturale CATEGORIE		
M	LAVORI A MISURA euro	14'951,00	100,000
M:010	EDF 08 - Palazzina in Via Don G. Bosco euro	14'951,00	100,000
M:010.001	Parcheggi euro	1'382,00	9,244
M:010.001.001	Motorio euro	1'382,00	9,244
M:010.003	Servizi igienici euro	800,00	5,351
M:010.003.001	Motorio euro	800,00	5,351
M:010.005	Percorsi euro	2'274,00	15,210
M:010.005.002	Sensoriale euro	650,00	4,348
M:010.005.004	Motorio/Sensoriale euro	1'624,00	10,862
M:010.008	Varie euro	10'495,00	70,196
M:010.008.002	Sensoriale euro	2'100,00	14,046
M:010.008.005	Motorio/Cognitivo euro	1'500,00	10,033
M:010.008.006	Sensoriale/Cognitivo euro	1'150,00	7,692
M:010.008.007	Motorio/Sensoriale/Cognitivo euro	5'745,00	38,426
	TOTALE euro	14'951,00	100,000
	Data, _____		
	A R I P O R T A R E		

SCHEDA DI PROGETTO

Sala Polivalente A. Daolio

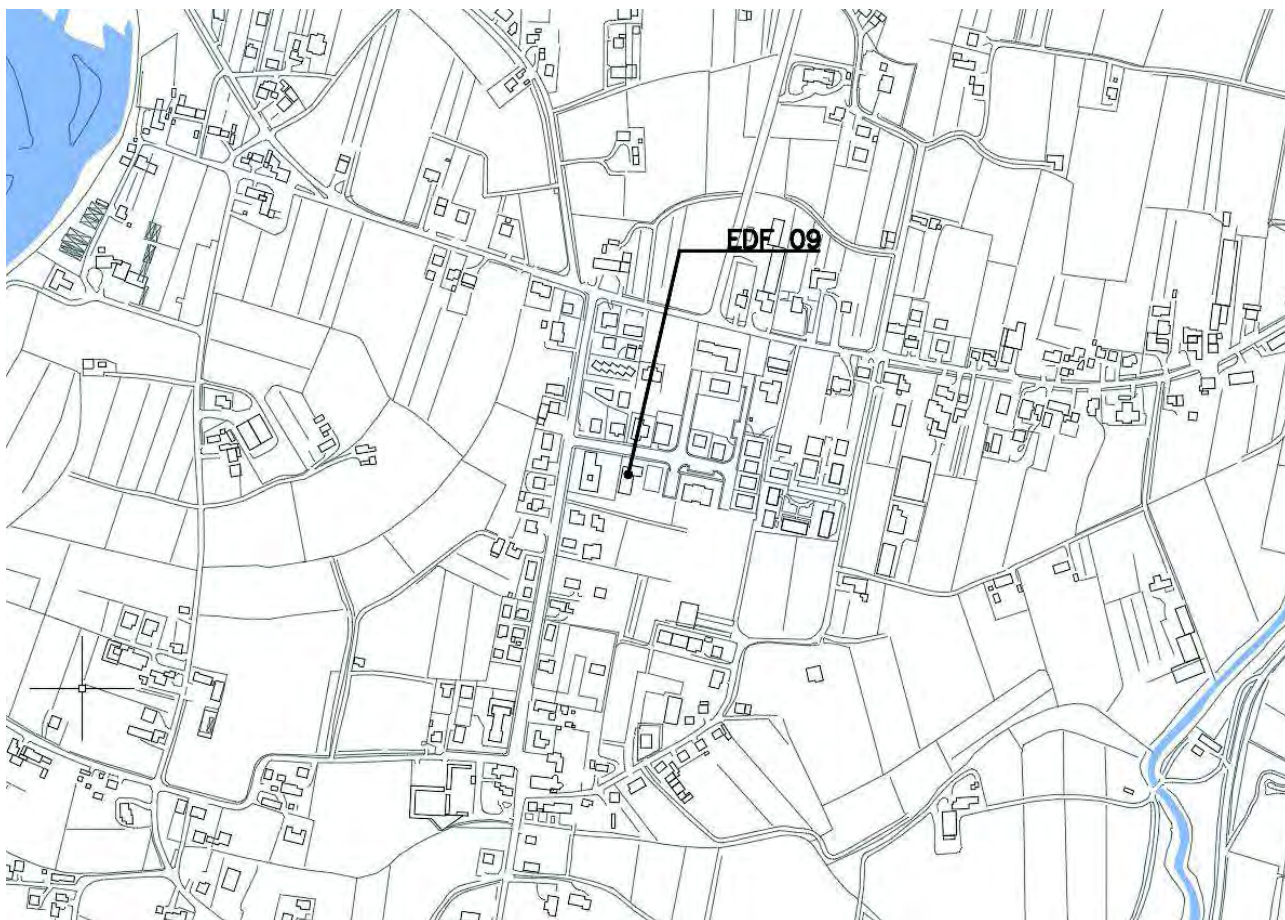
Amministrazione: Comune di Curtarolo (PD)

Descrizione struttura: La sala polivalente A. Daolio è adiacente alla scuola primaria "G. e V. Cappellari" ed è dotata di parcheggio dedicato, privo di posto auto per disabile. E' accessibile tramite percorso pedonale che si presenta in buono stato con pavimentazione in piano. Si evidenzia però un dislivello superiore a 2,5 cm nella soglia di uscita per accedere alla palestra. All'interno della sala polivalente è presente un bagno per disabili.

Indirizzo: Via S. Leopoldo Mandic 2, Santa Maria
di Non di Curtarolo

EDIFICIO EDF.09 DATA 16/07/2020

PLANIMETRIA GENERALE



PIANTA DI DETTAGLIO N° 1: PIANTA PIANO TERRA

Viabilità secondaria



Pianta generale - 1:100

SUPERFICI A PRATO

DOCUMENTAZIONE FOTOGRAFICA

FOTO 1



FOTO 2



FOTO 3



FOTO 4



FOTO 5



FOTO 6



Num.Ord. TARIFFA	DESIGNAZIONE DEI LAVORI	DIMENSIONI				Quantità	IMPORTI	
		par.ug.	lung.	larg.	H/peso		unitario	TOTALE
	R I P O R T O							
	LAVORI A MISURA							
	EDF 09 - Sala Polivalente "A. Daolio" (SpCat 11)							
1 / 73 01	POSTI AUTO DISABILI Creazione di posti auto riservati a persone disabili in prossimità degli ingressi principali					1,00		
	SOMMANO cad					1,00	800,00	800,00
2 / 74 14	RAMPE DI COLLEGAMENTO BREVI DISLIVELLI Creazione di rampe di collegamento per il superamento di brevi dislivelli al fine di garantire la continuità dei percorsi In corrispondenza della soglia di uscita per accedere alla palestra					1,00		
	SOMMANO cad					1,00	200,00	200,00
3 / 75 15	ADEGUAMENTO IMPIANTI TECNOLOGICI Adeguamento impianti tecnologici (altezza interruttori e comandi elettrici, maniglioni porte antipánico, impianti particolari ecc.)					1,00		
	SOMMANO a corpo					1,00	1'500,00	1'500,00
4 / 76 23 N.3.26	ACCESSORI PER SERVIZIO DISABILI Accessori standard per servizio con WC e lavello comprendente: - almeno un maniglione di sicurezza orizzontale per WC dimensioni 55-60 cm posizionato a muro presso il sanitario; - almeno un maniglione di sicurezza orizzontale dimensioni 55-60 cm posizionato a muro presso il lavabo; - un'impugnatura di sostegno ribaltabile e reversibile (destra o sinistra) per WC con meccanismo di ribaltamento con molla a compressione e sistema di autobloccaggio in posizione verticale da posizionare a lato del WC; Accessori standard per accessoriare una doccia per disabili compreso: - un maniglione combinato per doccia (90x70x70 cm) - un seggiolino ribaltabile, a muro o agganciabile ad un corrimano Compresi: - maniglioni in acciaio (D=3,5cm) con rivestimento in Nylon poliammide 6 autoestinguente, in numero e quantità tale da garantire il perfetto sostentamento dei disabili all'interno dei servizi igienici come previsto dal DPR 384/78 e dal DM 236/89 (maniglioni fissi, reclinabili, ad angolo, aste verticali, seggiolini per doccia, ecc.); -specchio reclinabile conforme a D.P.R. n. 384/78 e 236/89; - viti di fissaggio a parete sia essa in muratura o in cartongesso ed a pavimento; altri accessori di installazione; - e quant'altro necessario per l'installazione ultimata del singolo servizio igienico a regola d'arte Mancanza di maniglioni e specchi					1,00		
	SOMMANO a corpo					1,00	800,00	800,00
	A R I P O R T A R E							3'300,00

Num.Ord. TARIFFA	DESIGNAZIONE DEI LAVORI	DIMENSIONI				Quantità	IMPORTI	
		par.ug.	lung.	larg.	H/peso		unitario	TOTALE
	RIPORTO							3'300,00
5 / 77 24	SEGGIOLINO DOCCE PER DISABILE Fornitura ed installazione di sedile ribaltabile a muro per doccia disabili, completo di piattello e rosoni in nylon per il fissaggio a muro. Il seggiolino è isolato elettricamente, viene posizionato a circa 50 cm dal pavimento ed ha una portata massima di 120 Kg. unico bagno per disabili					2,00		
	SOMMANO cad					2,00	150,00	300,00
6 / 78 25	MODIFICA RUBINETTI Fornitura ed installazione di doccino con miscelatore e tubo flessibile di collegamento. Il doccino ed il miscelatore vengono fissati a muro ad un'altezza di circa 80 cm dal pavimento. docce spogliatoi uomini e donne					2,00		
	SOMMANO cad					2,00	90,00	180,00
7 / 79 27	PERCORSI GUIDA INTERNI IN PVC Creazione percorsi guida interni per non vedenti mediante mattonelle tattili adesive in pvc. Percorso tattile plantare con rilievi trapezoidale e semisferici equidistanti, con altezza dei rilievi non inferiore a mm 3 e larghezza in accordo con la tabella 3 - "WT6" della CEN/TS 15209 con distanza tra i rilievi in accordo con la tabella 1 - "S9" della CEN/TS 15209 costruito in M-PVC-P integrato con TAG-RFID 134.2 Khz idonei alla realizzazione di percorsi intelligenti. Conteggio per un incrocio a T/X/L con angolo di 60x60 cm e percorso lineare di circa 8 metri Piano Terra					1,00		
	SOMMANO cadauno					1,00	650,00	650,00
8 / 80 28	SEGNALI LUMINOSI Potenziamiento delle modalità di informazione verso gli utenti mediante segnaletica luminosa, acustica e tattile (mappe di rilievo, cartelli, altoparlanti ecc.) mediante la posa in opera di segnali luminosi.					1,00		
	SOMMANO cad					1,00	1'150,00	1'150,00
9 / 81 34	SCHERMI E VIDEO PROIETTORI Predisposizione di impianti audio/video e di impianti di collegamento a reti internet in ambienti destinati a info-point, reception, sale conferenze, sale lettura, ecc. (per schermi, display, tabelloni luminosi, totem multimediali, LIM ecc.) mediante la posa in opera di schermi e video proiettori.					1,00		
	SOMMANO cad					1,00	1'150,00	1'150,00
10 / 82 37	RIFACIMENTO PAVIMENTAZIONI DEGRADATE Rifacimento pavimentazioni degradate di qualsiasi genere e tipo, per garantire la regolarità del piano di calpestio posto riservato ai parcheggi e vialetto di connessione tra palestra e scuola					1,00		
	SOMMANO a corpo					1,00	2'500,00	2'500,00
	A RIPORTARE							9'230,00

Num.Ord. TARIFFA	DESIGNAZIONE DEI LAVORI	DIMENSIONI				Quantità	IMPORTI	
		par.ug.	lung.	larg.	H/peso		unitario	TOTALE
	RIPORTO							9'230,00
	Parziale EDF 09 - Sala Polivalente "A. Daolio" (SpCat 11) euro							9'230,00
	Parziale LAVORI A MISURA euro							9'230,00
	TOTALE euro							9'230,00
	A RIPORTARE							

Num.Ord. TARIFFA	DESIGNAZIONE DEI LAVORI	I M P O R T I	
		TOTALE	incid. %
	RIPORTO		
	Riepilogo Strutturale CATEGORIE		
M	LAVORI A MISURA euro	9'230,00	100,000
M:011	EDF 09 - Sala Polivalente "A. Daolio" euro	9'230,00	100,000
M:011.001	Parcheggi euro	800,00	8,667
M:011.001.001	Motorio euro	800,00	8,667
M:011.003	Servizi igienici euro	1'280,00	13,868
M:011.003.001	Motorio euro	1'280,00	13,868
M:011.005	Percorsi euro	3'150,00	34,128
M:011.005.002	Sensoriale euro	650,00	7,042
M:011.005.004	Motorio/Sensoriale euro	2'500,00	27,086
M:011.006	Dislivelli euro	200,00	2,167
M:011.006.004	Motorio/Sensoriale euro	200,00	2,167
M:011.008	Varie euro	3'800,00	41,170
M:011.008.005	Motorio/Cognitivo euro	1'500,00	16,251
M:011.008.006	Sensoriale/Cognitivo euro	2'300,00	24,919
	TOTALE euro	9'230,00	100,000
	Data, _____		
	A RIPORTARE		

SCHEDA DI PROGETTO

Impianto Sportivo "S. Francesco" in Curtarolo Capoluogo

Amministrazione: Comune di Curtarolo (PD)

Descrizione struttura: L'impianto sportivo S. Francesco di Curtarolo si trova in pieno centro, adiacente alle scuole primaria e secondaria, a pochi passi dal Municipio. E' connesso al parcheggio ubicato all'incrocio tra Via J.F. Kennedy e Via Dalmazia tramite percorso pedonale, e qui si trovano parcheggi riservati ai disabili e un accesso alla pista ciclabile. La pavimentazione esterna si presenta in buono stato, tuttavia, manca un percorso pedonale privo di barriere che colleghi l'edificio al punto di fermata dei mezzi di trasporto. All'interno la struttura è dotata di servizi igienici per disabili, e anche di docce accessibili nelle aree spogliatoio. Le tribune del campo da calcio risultano inaccessibili e prive di spazi riservati ai disabili.

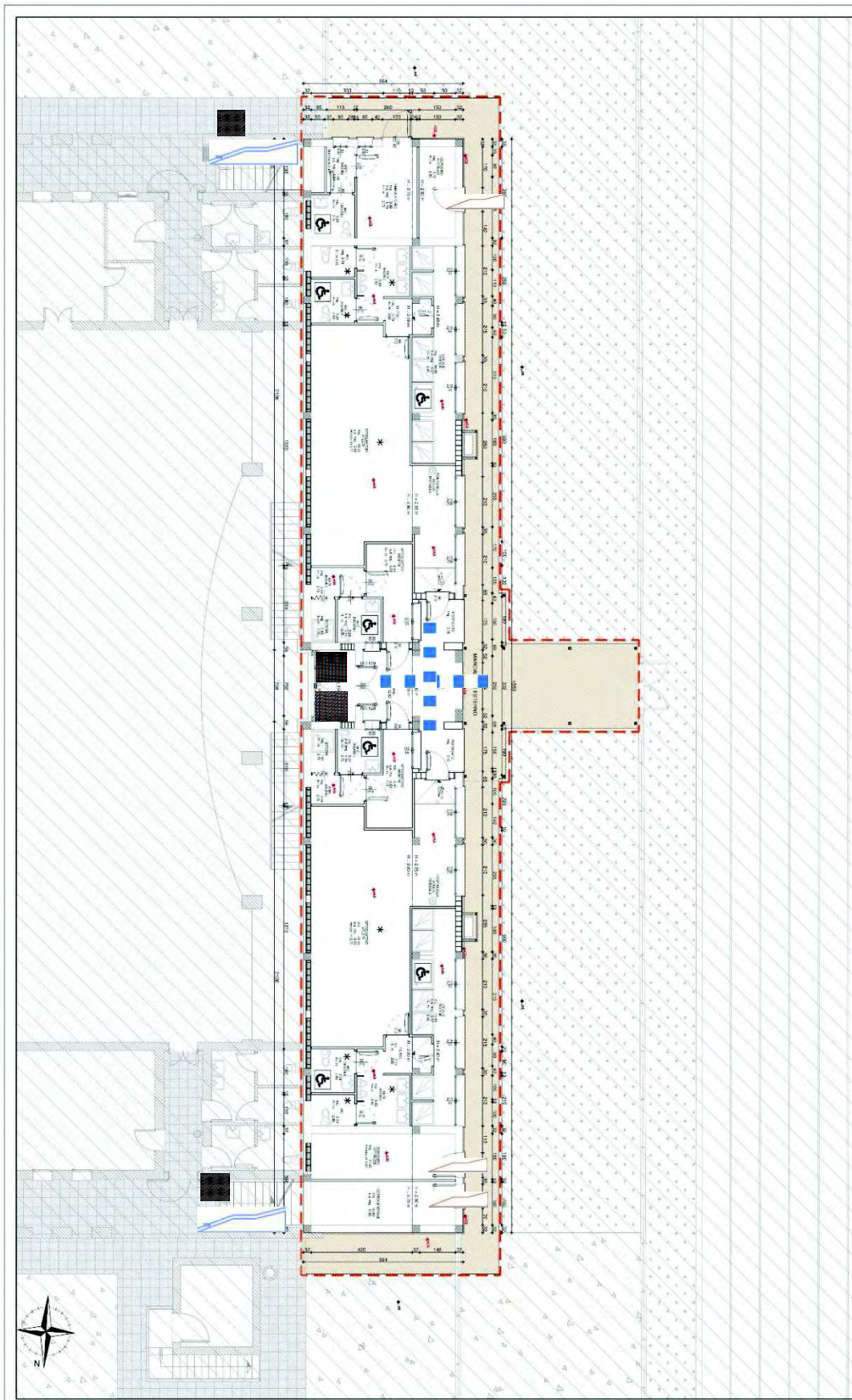
Indirizzo: Via John Fitzgerald Kennedy 10,
Curtarolo

EDIFICIO ISP.01 DATA 16/07/2020

PLANIMETRIA GENERALE



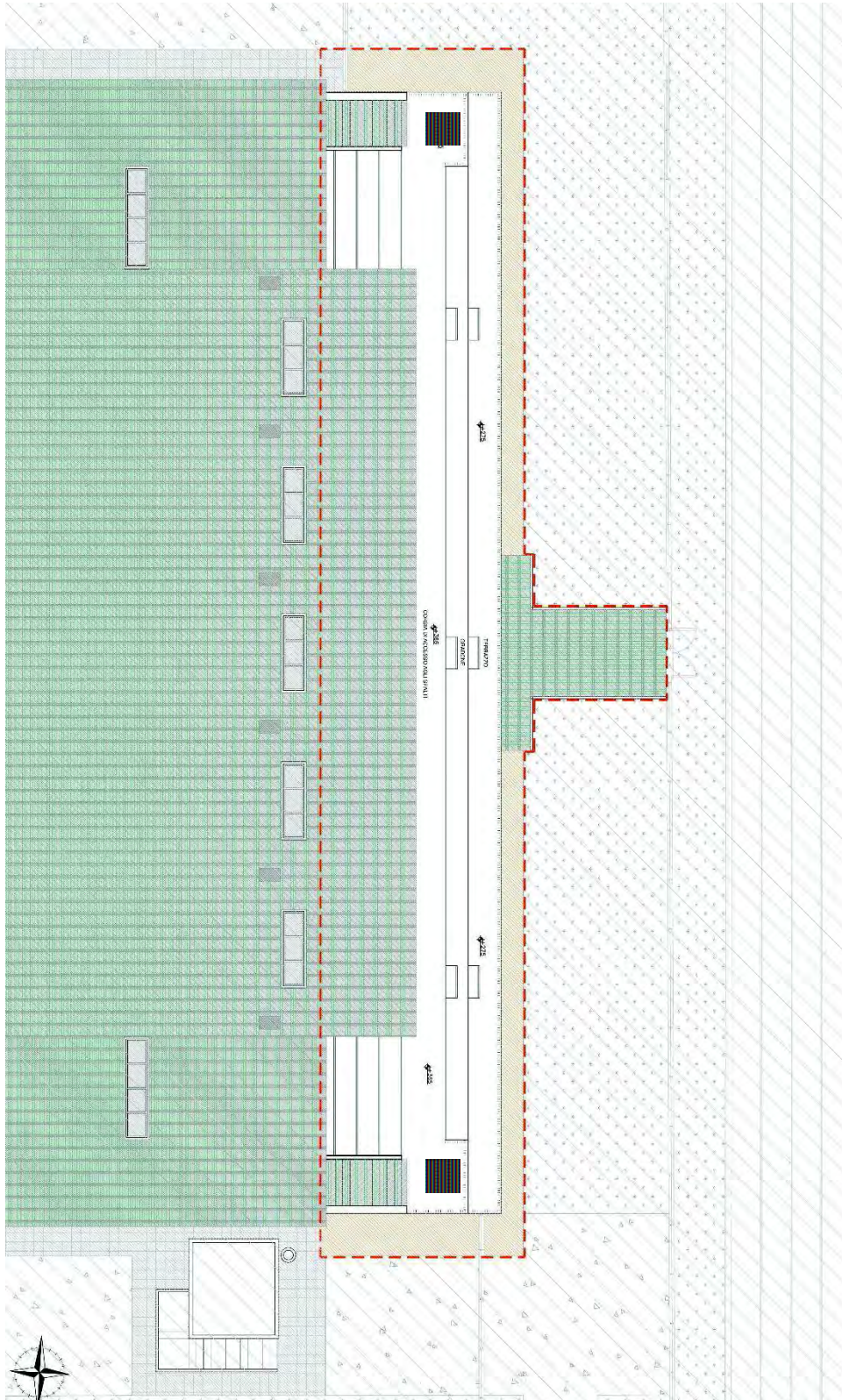
PIANTA DI DETTAGLIO N° 1: PIANTA SPOGLIATOI



PIANTA PIANO TERRA

SCALA 1:100

PIANTA DI DETTAGLIO N° 2: PIANTA TRIBUNE



DOCUMENTAZIONE FOTOGRAFICA

FOTO 1



FOTO 2



FOTO 3



FOTO 4



FOTO 5



FOTO 6



Num.Ord. TARIFFA	DESIGNAZIONE DEI LAVORI	DIMENSIONI				Quantità	IMPORTI	
		par.ug.	lung.	larg.	H/peso		unitario	TOTALE
	R I P O R T O							
	LAVORI A MISURA							
	ISP 01 - Impianto sportivo "S. Francesco" in Curtarolo (SpCat 12)							
1 / 83 14	RAMPE DI COLLEGAMENTO BREVI DISLIVELLI Creazione di rampe di collegamento per il superamento di brevi dislivelli al fine di garantire la continuità dei percorsi					3,00		
	SOMMANO cad					3,00	200,00	600,00
2 / 84 15	ADEGUAMENTO IMPIANTI TECNOLOGICI Adeguamento impianti tecnologici (altezza interruttori e comandi elettrici, maniglioni porte antipánico, impianti particolari ecc.)					1,00		
	SOMMANO a corpo					1,00	1'500,00	1'500,00
3 / 85 17	INSTALLAZIONE MONTASCALE Servoscala. Fornitura e posa in opera di servoscala per il trasporto di 09 persone su sedie a ruote, a norma di legge, per edifici pubblici, da 11/02/2008 installare sul lato interno di rampa di scale, con percorso e pendenza costante. Le caratteristiche dell'impianto dovranno rispondere alle disposizioni di cui all'art. 8.1.13 del D.M. 14/06/89 n. 236. In ogni caso l'impianto dovrà rispettare le seguenti caratteristiche: -piattaforma (escluse le costole mobili) non inferiore a cm 70 x 75; - dotazione di opportuni mezzi di segnalazione acustica e visiva di apparecchiature in movimento; - velocità di almeno 7 cm/sec. E non superiore a 10 cm/sec.;- dotazione alle due estremità di comandi di chiamata, chiave di esclusione della manovra e spia di segnalazione per manovra inserita; - sicurezze elettriche relative alla tensione del circuito di alimentazione e del circuito ausiliario; - messa a terra delle masse metalliche o, in alternativa, doppi isolamenti; - comandi di salita e discesa a bordo del tipo Uomo Presente e protetti contro l'azionamento accidentale; - sicurezza meccaniche: rispetto dei coefficienti minimi di sicurezza per parti meccaniche; - limitatore di velocità; dispositivi di frenaggio; - sicurezze anticadute; sicurezze di percorso: sistema di anticesoimento; sistema antischiacciamento; sistema antiurto. I materiali metallici saranno perfettamente finiti e verniciati con una mano di antiruggine ed una di smalto. E' compresa nel prezzo la realizzazione dell'impianto elettrico e della linea di alimentazione dotata di interruttore generale magnetotermico, dal quadro generale al punto di utenza, conforme alle normative UNI e CEI, comprese altresì tutte le opere murarie (tracce, fori, ancoraggi, staffaggi, ecc.) ed i necessari ripristini a perfetta regola d'arte, il tutto per dare l'impianto servoscala perfettamente finito e funzionante. A due rampe con curva accesso alle tribune					2,00		
	SOMMANO cad					2,00	12'955,00	25'910,00
4 / 86 27	PERCORSI GUIDA INTERNI IN PVC Creazione percorsi guida interni per non vedenti mediante mattonelle tattili adesive in pvc. Percorso tattile plantare con rilievi trapezoidale e semisferici							
	A R I P O R T A R E							28'010,00

Num.Ord. TARIFFA	DESIGNAZIONE DEI LAVORI	DIMENSIONI				Quantità	IMPORTI	
		par.ug.	lung.	larg.	H/peso		unitario	TOTALE
	R I P O R T O							28'010,00
	<p>equidistanti, con altezza dei rilievi non inferiore a mm 3 e larghezza in accordo con la tabella 3 - "WT6" della CEN/TS 15209 con distanza tra i rilievi in accordo con la tabella 1 - "S9" della CEN/TS 15209 costruito in M-PVC-P integrato con TAG-RFID 134.2 Khz idonei alla realizzazione di percorsi intelligenti. Conteggio per un incrocio a T/X/L con angolo di 60x60 cm e percorso lineare di circa 8 metri</p>					3,00		
	SOMMANO cadauno					3,00	650,00	1'950,00
5 / 87 28	<p>SEGNALI LUMINOSI Potenziamento delle modalità di informazione verso gli utenti mediante segnaletica luminosa, acustica e tattile (mappe di rilievo, cartelli, altoparlanti ecc.) mediante la posa in opera di segnali luminosi.</p>					1,00		
	SOMMANO cad					1,00	1'150,00	1'150,00
6 / 88 32	<p>TARGA TATTILE PER CORRIMANO Fornitura e posa in opera di targhe tattili costituite da lastre monoblocco di alluminio o acrilico contenenti informazioni semplificate di supporto alla mappa tattile. Da posizionarsi preferibilmente lungo i corrimano delle scale.</p>					2,00		
	SOMMANO cad					2,00	350,00	700,00
7 / 89 39	<p>VERNICE EPOSSIDICA PER TRIBUNE AL CHIUSO ED ALL'APERTO Fornitura e posa in opera per segnalazione presenza di un posto riservato alle persone disabili, all'interno per tribune di palazzetti e palestre, ed all'esterno per tribune o spalti per campi all'aperto. La marcatura è caratterizzata da una grande resistenza ad abrasione, grassi vari e numerosi prodotti chimici. Nel prezzo è compreso lo stencil per la posa e sono comprese la posa in opera di quattro posti riservati (due per gli spettatori ospiti e due per gli spettatori locali).</p>					2,00		
	SOMMANO cad					2,00	150,00	300,00
	<p>Parziale ISP 01 - Impianto sportivo "S. Francesco" in Curtarolo (SpCat 12) euro</p>							32'110,00
	Parziale LAVORI A MISURA euro							32'110,00
	T O T A L E euro							32'110,00
	A R I P O R T A R E							

Num.Ord. TARIFFA	DESIGNAZIONE DEI LAVORI	I M P O R T I	
		TOTALE	incid. %
	RIPORTO		
	Riepilogo Strutturale CATEGORIE		
M	LAVORI A MISURA euro	32'110,00	100,000
M:012	ISP 01 - Impianto sportivo "S. Francesco" in Curtarolo euro	32'110,00	100,000
M:012.005	Percorsi euro	1'950,00	6,073
M:012.005.002	Sensoriale euro	1'950,00	6,073
M:012.006	Dislivelli euro	26'510,00	82,560
M:012.006.001	Motorio euro	25'910,00	80,691
M:012.006.004	Motorio/Sensoriale euro	600,00	1,869
M:012.008	Varie euro	3'650,00	11,367
M:012.008.001	Motorio euro	300,00	0,934
M:012.008.002	Sensoriale euro	700,00	2,180
M:012.008.004	Motorio/Sensoriale euro	1'500,00	4,671
M:012.008.006	Sensoriale/Cognitivo euro	1'150,00	3,581
	TOTALE euro	32'110,00	100,000
	Data, _____		
	A RIPORTARE		

SCHEDA DI PROGETTO

Impianto sportivo "Vulcania" a Santa Maria di Non

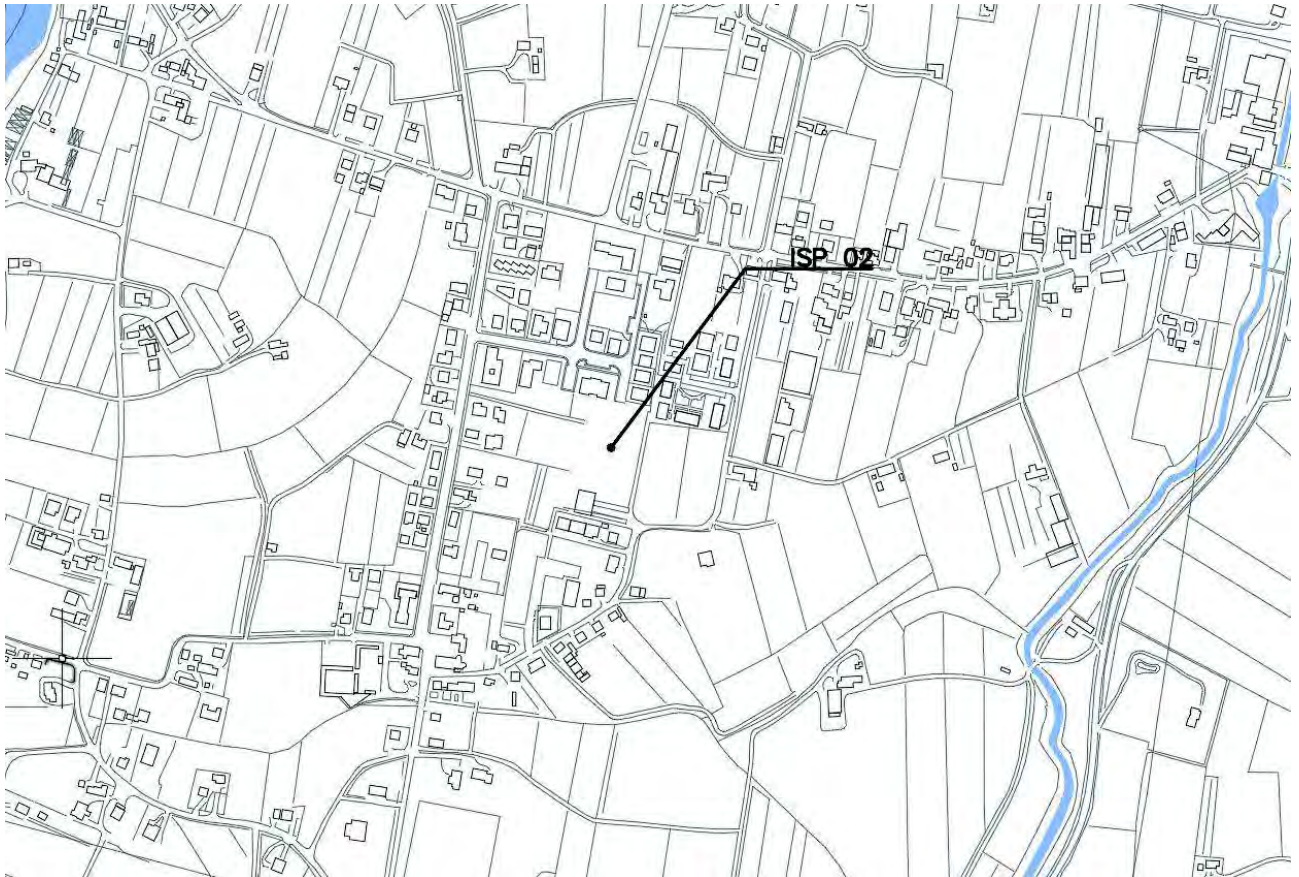
Amministrazione: Comune di Curtarolo (PD)

Descrizione struttura: L'impianto sportivo Vulcania è dotato di parcheggio con posto riservato a disabile, tuttavia il percorso pedonale per accedere al servizio si presenta in cattivo stato e con dislivelli in alcuni punti anche superiori a 2,5cm. Ampie aree esterne sono coperte da ghiaia. La zona degli spogliatoi non è dotata di bagni per disabili o docce dedicate.

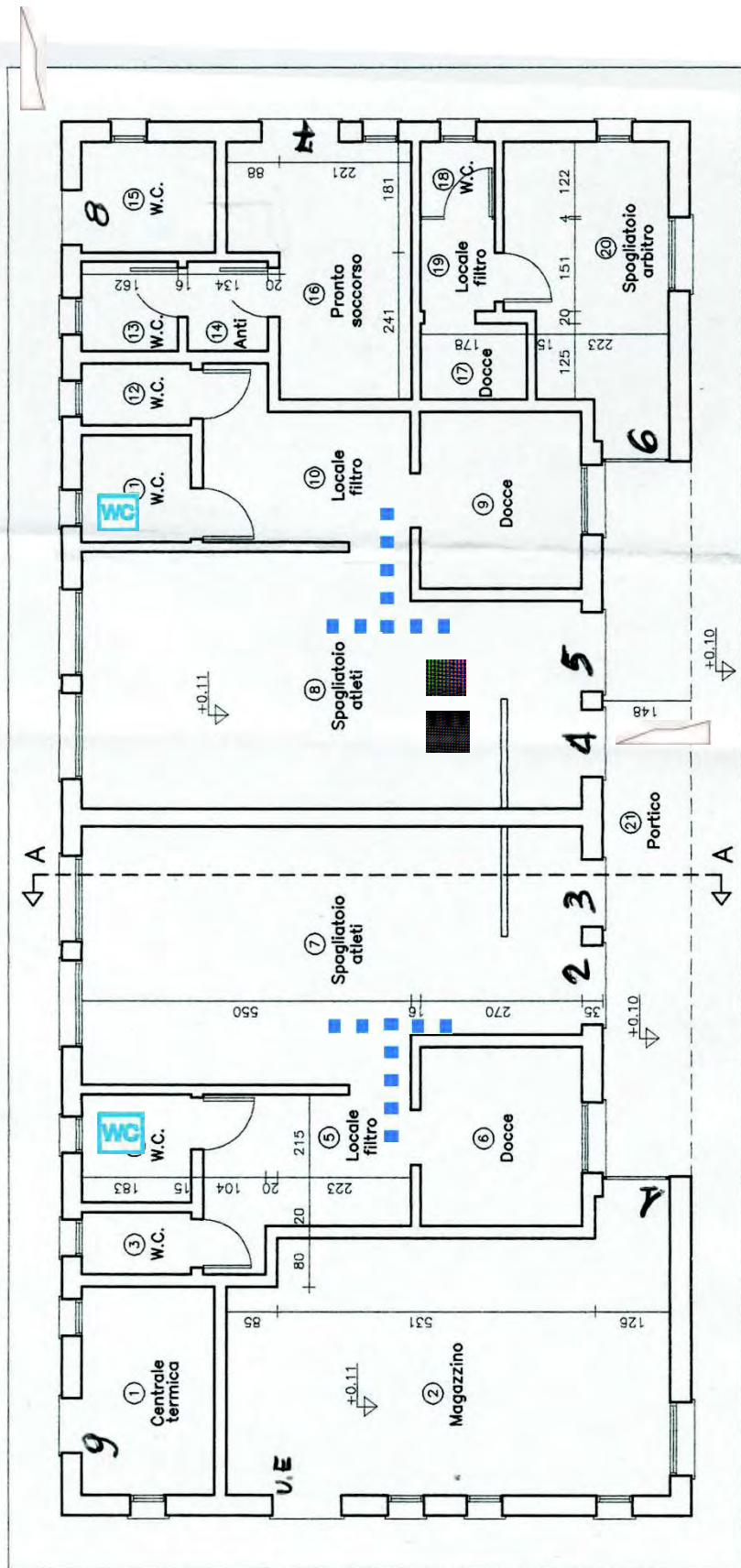
Indirizzo: Via Egidio Zaramella, Santa Maria di Non di Curtarolo

EDIFICIO ISP.02 DATA 16/07/2020

PLANIMETRIA GENERALE



PIANTA DI DETTAGLIO N° 1: PLANIMETRIA



DOCUMENTAZIONE FOTOGRAFICA

FOTO 1



FOTO 2



FOTO 3



FOTO 4



FOTO 5



FOTO 6



Num.Ord. TARIFFA	DESIGNAZIONE DEI LAVORI	DIMENSIONI				Quantità	IMPORTI	
		par.ug.	lung.	larg.	H/peso		unitario	TOTALE
	RIPORTO							
	LAVORI A MISURA							
	ISP 02 - Impianto sportivo "Vulcania" a Santa Maria di Non (SpCat 13)							
1 / 90 02	ADEGUAMENTO SEGNALETICA DEI POSTI AUTO Adeguamento segnaletica verticale e/o orizzontale dei posti auto esistenti riservati a persone disabili segnaletica orizzontale da rifare					1,00		
	SOMMANO cad					1,00	100,00	100,00
2 / 91 05	PERCORSI PEDONALI Creazione ex-novo o allargamento di percorsi pedonali di larghezza minima pari a 1,20 m e/o di marciapiedi rialzati di larghezza minima pari a 0,90 m Percorsi Pedonali		10,00	1,200		12,00		
	SOMMANO mq					12,00	70,00	840,00
3 / 92 10	RIPARAZIONE/SISTEMAZIONE RAMPE E/O SCIVOLI Eliminazione discontinuità altimetriche esistenti attraverso rampe strutturali e scivoli di pendenza max ≤ 8% Riparazione/Sistemazione rampa vicino al parcheggio disabili					1,00		
	SOMMANO cad					1,00	400,00	400,00
4 / 93 14	RAMPE DI COLLEGAMENTO BREVI DISLIVELLI Creazione di rampe di collegamento per il superamento di brevi dislivelli al fine di garantire la continuità dei percorsi in corrispondenza del parcheggio disabili marciapiede					1,00 2,00		
	SOMMANO cad					3,00	200,00	600,00
5 / 94 15	ADEGUAMENTO IMPIANTI TECNOLOGICI Adeguamento impianti tecnologici (altezza interruttori e comandi elettrici, maniglioni porte antipanico, impianti particolari ecc.)					1,00		
	SOMMANO a corpo					1,00	1'500,00	1'500,00
6 / 95 21	SERVIZI IGIENICI PER DISABILI Creazione servizi igienici per disabili					2,00		
	SOMMANO a corpo					2,00	3'500,00	7'000,00
7 / 96 27	PERCORSI GUIDA INTERNI IN PVC Creazione percorsi guida interni per non vedenti mediante mattonelle tattili adesive in pvc. Percorso tattile plantare con rilievi trapezoidale e semisferici equidistanti, con altezza dei rilievi non inferiore a mm 3 e larghezza in accordo con la tabella 3 - "WT6" della CEN/TS 15209 con distanza tra i rilievi in accordo con la tabella 1 - "S9" della CEN/TS 15209 costruito in M-PVC-P integrato con TAG-RFID 134.2 Khz idonei alla							
	A RIPORTARE							10'440,00

Num.Ord. TARIFFA	DESIGNAZIONE DEI LAVORI	DIMENSIONI				Quantità	IMPORTI	
		par.ug.	lung.	larg.	H/peso		unitario	TOTALE
	R I P O R T O							10'440,00
	realizzazione di percorsi intelligenti. Conteggio per un incrocio a T/X/L con angolo di 60x60 cm e percorso lineare di circa 8 metri					2,00		
	SOMMANO cadauno					2,00	650,00	1'300,00
8 / 97 28	SEGNALI LUMINOSI Potenziamento delle modalità di informazione verso gli utenti mediante segnaletica luminosa, acustica e tattile (mappe di rilievo, cartelli, altoparlanti ecc.) mediante la posa in opera di segnali luminosi.					1,00		
	SOMMANO cad					1,00	1'150,00	1'150,00
	Parziale ISP 02 - Impianto sportivo "Vulcania" a Santa Maria di Non (SpCat 13) euro							12'890,00
	Parziale LAVORI A MISURA euro							12'890,00
	T O T A L E euro							12'890,00
	A R I P O R T A R E							

Num.Ord. TARIFFA	DESIGNAZIONE DEI LAVORI	I M P O R T I	
		TOTALE	incid. %
	R I P O R T O		
	Riepilogo Strutturale CATEGORIE		
M	LAVORI A MISURA euro	12'890,00	100,000
M:013	ISP 02 - Impianto sportivo "Vulcania" a Santa Maria di Non euro	12'890,00	100,000
M:013.001	Parcheggi euro	100,00	0,776
M:013.001.001	Motorio euro	100,00	0,776
M:013.003	Servizi igienici euro	7'000,00	54,306
M:013.003.001	Motorio euro	7'000,00	54,306
M:013.005	Percorsi euro	2'140,00	16,602
M:013.005.002	Sensoriale euro	1'300,00	10,085
M:013.005.004	Motorio/Sensoriale euro	840,00	6,517
M:013.006	Dislivelli euro	1'000,00	7,758
M:013.006.004	Motorio/Sensoriale euro	1'000,00	7,758
M:013.008	Varie euro	2'650,00	20,559
M:013.008.005	Motorio/Cognitivo euro	1'500,00	11,637
M:013.008.006	Sensoriale/Cognitivo euro	1'150,00	8,922
	TOTALE euro	12'890,00	100,000
	Data, _____		
	A R I P O R T A R E		

SCHEDA DI PROGETTO

Impianto sportivo "La Brenta" a Pieve di Curtarolo

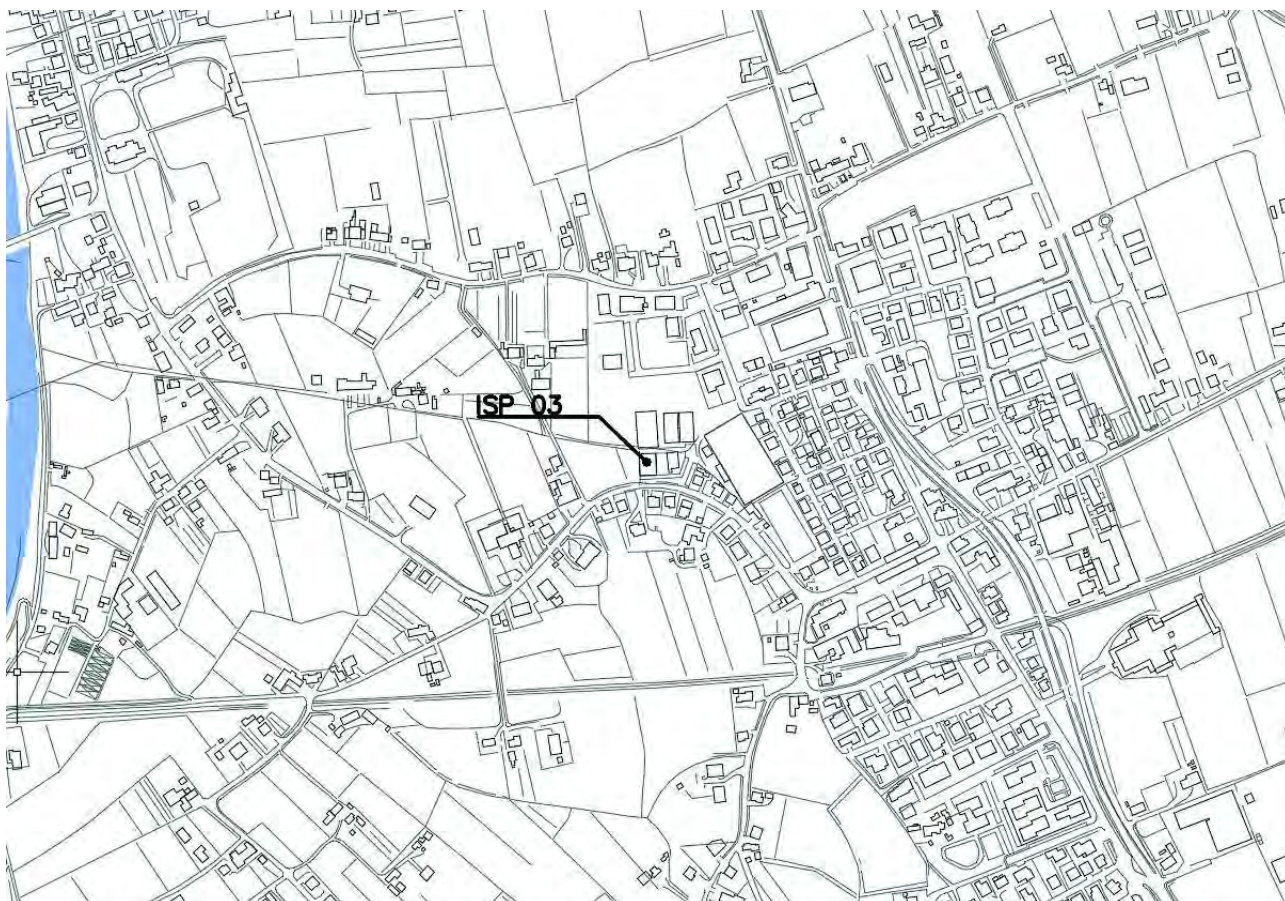
Amministrazione: Comune di Curtarolo (PD)

Descrizione struttura: L' impianto sportivo "La Brenta" a Pieve di Curtarolo si trova in una zona appena esterna al centro di Pieve. Nel parcheggio non sono presenti posti auto riservati ai disabili e nemmeno percorsi pedonali dedicati per raggiungere la fermata dei mezzi di trasporto. La pavimentazione esterna non è in buono stato. Le tribune sono del tutto inaccessibili, mentre gli spogliatoi hanno i servizi igienici per disabili ma risultano privi di doccia con seggiolino.

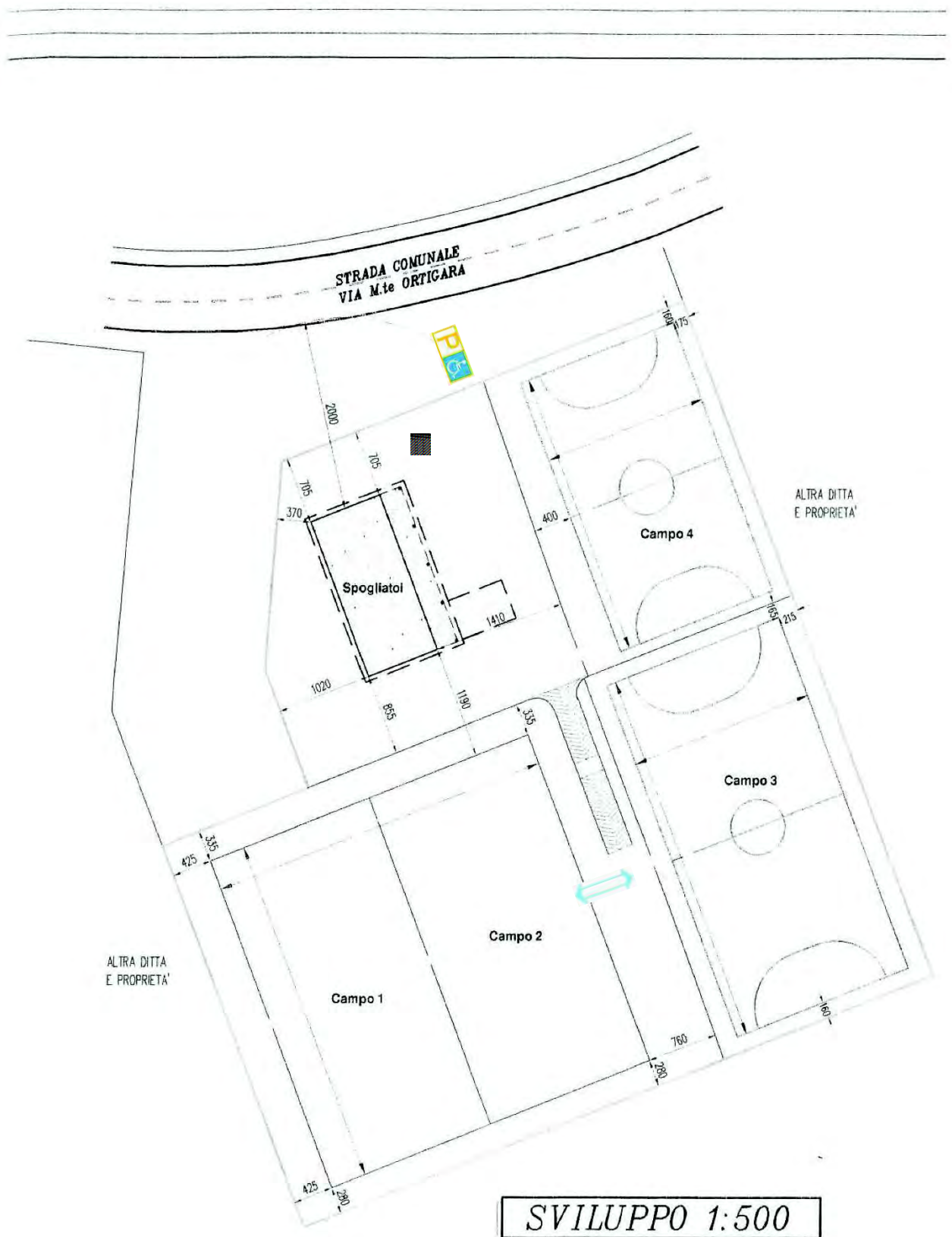
Indirizzo: Via Monte Ortigara 44, Pieve di Curtarolo

EDIFICIO ISP.03 DATA 16/07/2020

PLANIMETRIA GENERALE



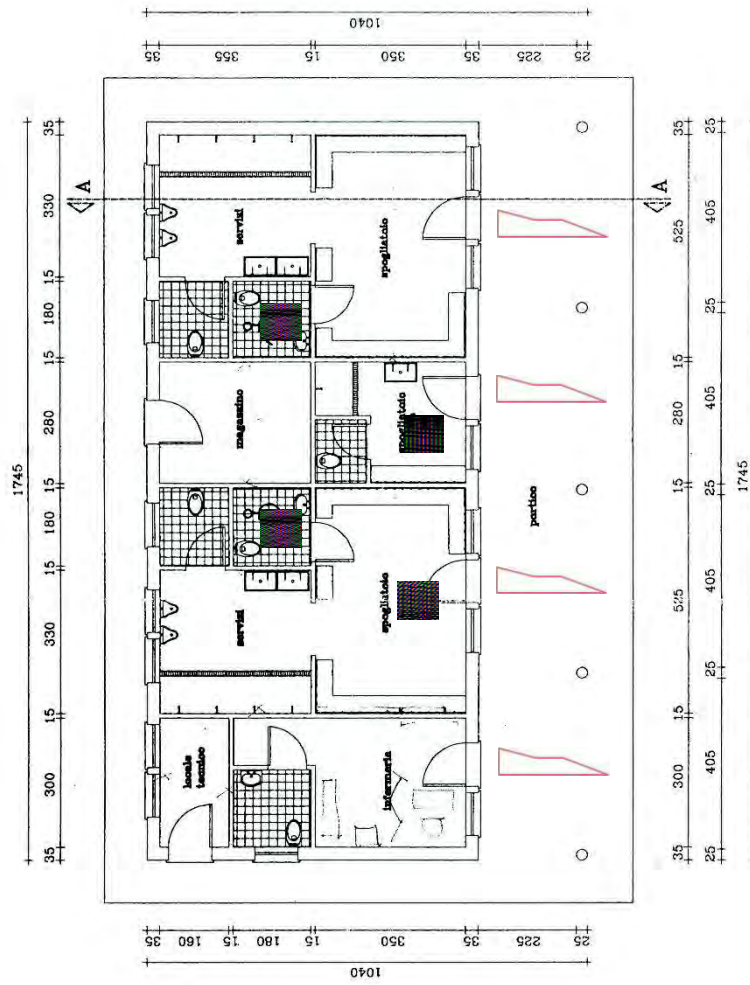
PIANTA DI DETTAGLIO N° 1: PIANTA PIANO TERRA



SVILUPPO 1:500

CONFINE DI PROPRIETA'

PIANTA DI DETTAGLIO N° 2: PIANTA SPOGLIATOI



DOCUMENTAZIONE FOTOGRAFICA

FOTO 1



FOTO 2



FOTO 3




FOTO 4



FOTO 5



FOTO 6



Num.Ord. TARIFFA	DESIGNAZIONE DEI LAVORI	DIMENSIONI				Quantità	IMPORTI	
		par.ug.	lung.	larg.	H/peso		unitario	TOTALE
	R I P O R T O							
	LAVORI A MISURA							
	ISP 03 - Impianto sportivo "La Brenta" a Pieve di Curtarolo (SpCat 14)							
1 / 98 01	POSTI AUTO DISABILI Creazione di posti auto riservati a persone disabili in prossimità degli ingressi principali					1,00		
	SOMMANO cad					1,00	800,00	800,00
2 / 99 09	REALIZZAZIONE RAMPE E/O SCIVOLI Eliminazione discontinuità altimetriche esistenti attraverso rampe strutturali e scivoli di pendenza max ≤ 8%. Realizzazione Ex-Novo per raggiungere i campi rialzati					1,00		
	SOMMANO cad					1,00	1'000,00	1'000,00
3 / 100 14	RAMPE DI COLLEGAMENTO BREVI DISLIVELLI Creazione di rampe di collegamento per il superamento di brevi dislivelli al fine di garantire la continuità dei percorsi					4,00		
	SOMMANO cad					4,00	200,00	800,00
4 / 101 15	ADEGUAMENTO IMPIANTI TECNOLOGICI Adeguamento impianti tecnologici (altezza interruttori e comandi elettrici, maniglioni porte antipanico, impianti particolari ecc.)					1,00		
	SOMMANO a corpo					1,00	1'500,00	1'500,00
5 / 102 23 N.3.26	ACCESSORI PER SERVIZIO DISABILI Accessori standard per servizio con WC e lavello comprendente: - almeno un maniglione di sicurezza orizzontale per WC dimensioni 55-60 cm posizionato a muro presso il sanitario; - almeno un maniglione di sicurezza orizzontale dimensioni 55-60 cm posizionato a muro presso il lavabo; - un'impugnatura di sostegno ribaltabile e reversibile (destra o sinistra) per WC con meccanismo di ribaltamento con molla a compressione e sistema di autobloccaggio in posizione verticale da posizionare a lato del WC; Accessori standard per accessoriare una doccia per disabili compreso: - un maniglione combinato per doccia (90x70x70 cm) - un seggiolino ribaltabile, a muro o agganciabile ad un corrimano Compresi: - maniglioni in acciaio (D=3,5cm) con rivestimento in Nylon poliammide 6 autoestinguente, in numero e quantità tale da garantire il perfetto sostentamento dei disabili all'interno dei servizi igienici come previsto dal DPR 384/78 e dal DM 236/89 (maniglioni fissi, reclinabili, ad angolo, aste verticali, seggiolini per doccia, ecc.); -specchio reclinabile conforme a D.P.R. n. 384/78 e 236/89;							
	A R I P O R T A R E							4'100,00

Num.Ord. TARIFFA	DESIGNAZIONE DEI LAVORI	DIMENSIONI				Quantità	IMPORTI	
		par.ug.	lung.	larg.	H/peso		unitario	TOTALE
	R I P O R T O							4'100,00
	- viti di fissaggio a parete sia essa in muratura o in cartongesso ed a pavimento; altri accessori di installazione; - e quant'altro necessario per l'installazione ultimata del singolo servizio igienico a regola d'arte mancanza specchi in entrambi i bagni SOMMANO a corpo					1,00		
						1,00	800,00	800,00
6 / 103 24	SEGGIOLINO DOCCE PER DISABILE Fornitura ed installazione di sedile ribaltabile a muro per doccia disabili, completo di piattello e rosoni in nylon per il fissaggio a muro. Il seggiolino è isolato elettricamente, viene posizionato a circa 50 cm dal pavimento ed ha una portata massima di 120 Kg. SOMMANO cad					2,00		
						2,00	150,00	300,00
7 / 104 25	MODIFICA RUBINETTI Fornitura ed installazione di doccino con miscelatore e tubo flessibile di collegamento. Il doccino ed il miscelatore vengono fissati a muro ad un'altezza di circa 80 cm dal pavimento. SOMMANO cad					2,00		
						2,00	90,00	180,00
8 / 105 28	SEGNALI LUMINOSI Potenziamento delle modalità di informazione verso gli utenti mediante segnaletica luminosa, acustica e tattile (mappe di rilievo, cartelli, altoparlanti ecc.) mediante la posa in opera di segnali luminosi. SOMMANO cad					1,00		
						1,00	1'150,00	1'150,00
9 / 106 37	RIFACIMENTO PAVIMENTAZIONI DEGRADATE Rifacimento pavimentazioni degradate di qualsiasi genere e tipo, per garantire la regolarità del piano di calpestio SOMMANO a corpo					1,00		
						1,00	2'500,00	2'500,00
	Parziale ISP 03 - Impianto sportivo "La Brenta" a Pieve di Curtarolo (SpCat 14) euro							9'030,00
	Parziale LAVORI A MISURA euro							9'030,00
	T O T A L E euro							9'030,00
	A R I P O R T A R E							

Num.Ord. TARIFFA	DESIGNAZIONE DEI LAVORI	I M P O R T I	
		TOTALE	incid. %
	R I P O R T O		
	Riepilogo Strutturale CATEGORIE		
M	LAVORI A MISURA euro	9'030,00	100,000
M:014	ISP 03 - Impianto sportivo "La Brenta" a Pieve di Curtarolo euro	9'030,00	100,000
M:014.001	Parcheggi euro	800,00	8,859
M:014.001.001	Motorio euro	800,00	8,859
M:014.003	Servizi igienici euro	1'280,00	14,175
M:014.003.001	Motorio euro	1'280,00	14,175
M:014.005	Percorsi euro	2'500,00	27,685
M:014.005.004	Motorio/Sensoriale euro	2'500,00	27,685
M:014.006	Dislivelli euro	1'800,00	19,934
M:014.006.004	Motorio/Sensoriale euro	1'800,00	19,934
M:014.008	Varie euro	2'650,00	29,347
M:014.008.004	Motorio/Sensoriale euro	1'500,00	16,611
M:014.008.006	Sensoriale/Cognitivo euro	1'150,00	12,735
	TOTALE euro	9'030,00	100,000
	Data, _____		
	A R I P O R T A R E		

SCHEDA DI PROGETTO

Scuola primaria Anna Frank

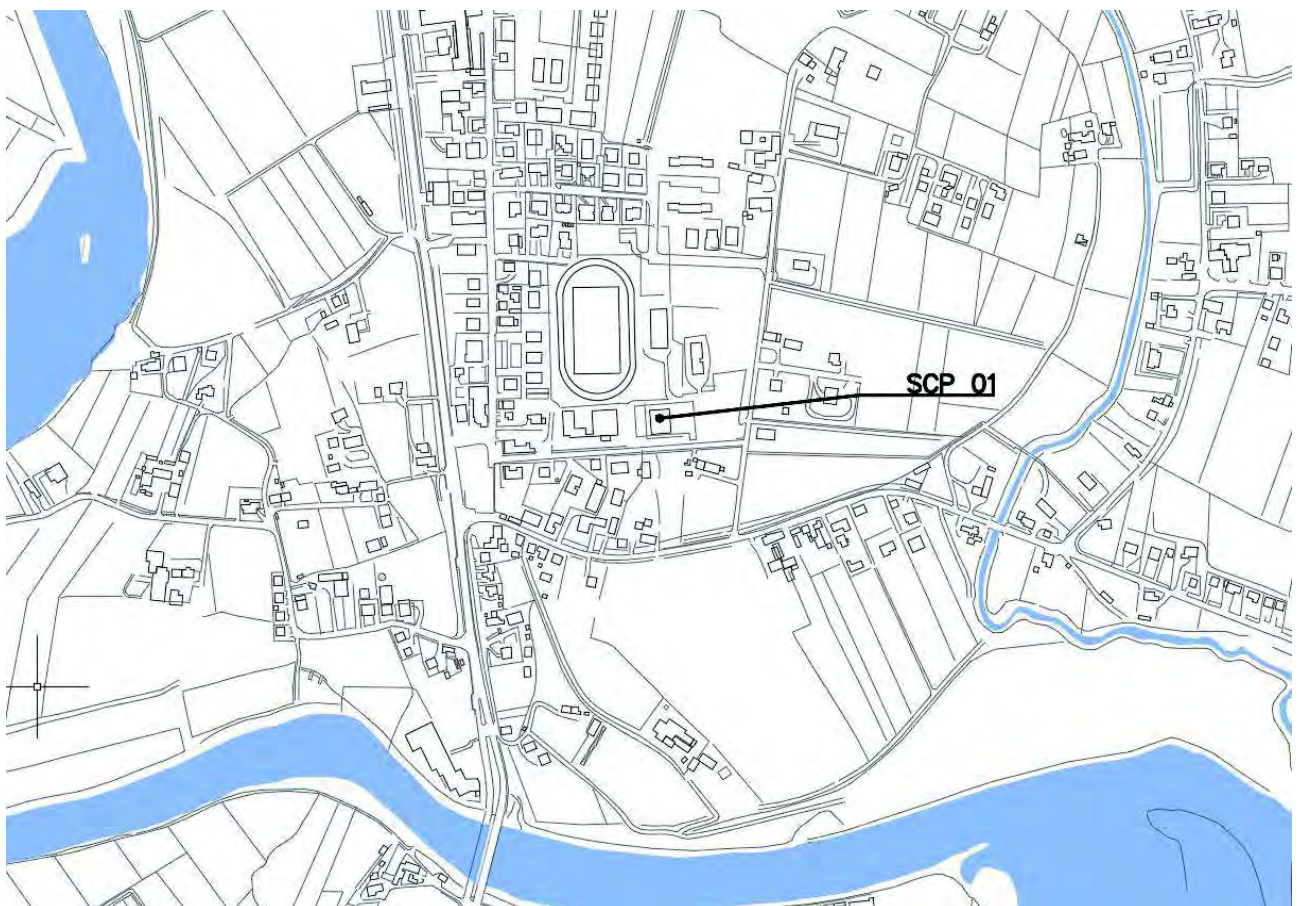
Amministrazione: Comune di Curtarolo (PD)

Descrizione struttura: La scuola Primaria in oggetto non presenta gravi problematiche per l'accessibilità dei disabili in quanto si tratta di un edificio posto su un unico piano. Il giardino presenta un accesso laterale al parcheggio tra l'incrocio di Via J.F. Kennedy e Via Dalmazia, dove ci sono posti auto riservati ai disabili e un accesso alla pista ciclabile. Per quanto riguarda i mezzi pubblici, invece, lo scuolabus si ferma di fronte all'entrata principale nell'area di sosta ad esso dedicato, permettendo agli scolari di accedere in sicurezza alla struttura. All'interno i servizi igienici sono adatti ad un'utenza disabile ma sarà necessario sostituire lo specchio.

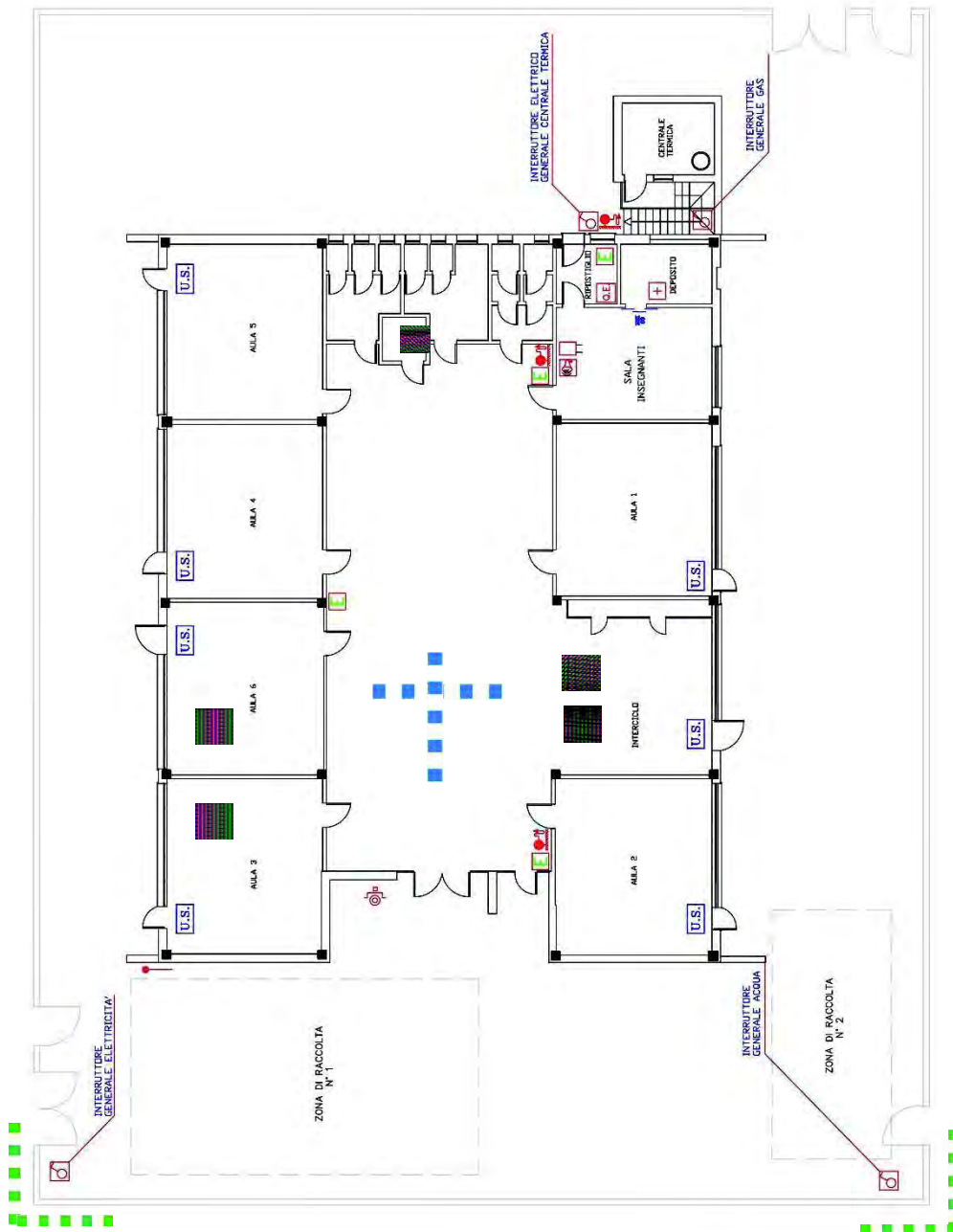
Indirizzo: Via John Fitzgerald Kennedy,
Curtarolo

EDIFICIO SCP.01 DATA 16/07/2020

PLANIMETRIA GENERALE



PIANTA DI DETTAGLIO N° 1: PIANTA PIANO TERRA



DOCUMENTAZIONE FOTOGRAFICA

FOTO 1



FOTO 2



FOTO 3



FOTO 4



FOTO 5



FOTO 6



Num.Ord. TARIFFA	DESIGNAZIONE DEI LAVORI	DIMENSIONI				Quantità	IMPORTI	
		par.ug.	lung.	larg.	H/peso		unitario	TOTALE
	RIPORTO							
	LAVORI A MISURA							
	SCP 01 - Scuola primaria "Anna Frank" (SpCat 26)							
1 / 155 01	POSTI AUTO DISABILI Creazione di posti auto riservati a persone disabili in prossimità degli ingressi principali					1,00		
	SOMMANO cad					1,00	800,00	800,00
2 / 156 15	ADEGUAMENTO IMPIANTI TECNOLOGICI Adeguamento impianti tecnologici (altezza interruttori e comandi elettrici, maniglioni porte antipanico, impianti particolari ecc.)					1,00		
	SOMMANO a corpo					1,00	1'500,00	1'500,00
3 / 157 23 N.3.26	ACCESSORI PER SERVIZIO DISABILI Accessori standard per servizio con WC e lavello comprendente: - almeno un maniglione di sicurezza orizzontale per WC dimensioni 55-60 cm posizionato a muro presso il sanitario; - almeno un maniglione di sicurezza orizzontale dimensioni 55-60 cm posizionato a muro presso il lavabo; - un'impugnatura di sostegno ribaltabile e reversibile (destra o sinistra) per WC con meccanismo di ribaltamento con molla a compressione e sistema di autobloccaggio in posizione verticale da posizionare a lato del WC; Accessori standard per accessoriare una doccia per disabili compreso: - un maniglione combinato per doccia (90x70x70 cm) - un seggiolino ribaltabile, a muro o agganciabile ad un corrimano Compresi: - maniglioni in acciaio (D=3,5cm) con rivestimento in Nylon poliammide 6 autoestinguente, in numero e quantità tale da garantire il perfetto sostentamento dei disabili all'interno dei servizi igienici come previsto dal DPR 384/78 e dal DM 236/89 (maniglioni fissi, reclinabili, ad angolo, aste verticali, seggiolini per doccia, ecc.); -specchio reclinabile conforme a D.P.R. n. 384/78 e 236/89; - viti di fissaggio a parete sia essa in muratura o in cartongesso ed a pavimento; altri accessori di installazione; - e quant'altro necessario per l'installazione ultimata del singolo servizio igienico a regola d'arte					1,00		
	SOMMANO a corpo					1,00	800,00	800,00
4 / 158 26	PERCORSI GUIDA ESTERNI IN AGGLOMERATO CEMENTIZIO Creazione di percorsi guida esterni mediante mattonelle tattili dim. 60 cm x 60 cm in materiali idonei alla percezione dei non vedenti, antisdrucciolevoli e antigelivi. Percorso tattile plantare con rilievi trapezoidali o semisferici equidistanti, con altezza dei							
	A RIPORTARE							3'100,00

Num.Ord. TARIFFA	DESIGNAZIONE DEI LAVORI	DIMENSIONI				Quantità	IMPORTI	
		par.ug.	lung.	larg.	H/peso		unitario	TOTALE
	R I P O R T O							3'100,00
	rilievi non inferiore a mm 3 e larghezza in accordo con la tabella 3 - "WT6" della CEN/TS 15209 con distanza tra i rilievi in accordo con la tabella 1 - "S9" della CEN/TS 15209 costruito in M-PVC-P integrato con TAG-RFID 134.2 Khz idonei alla realizzazione di percorsi intelligenti. I singoli elementi tattili hanno dimensioni variabili da cm 30x40 con spessore di mm 20 o 33 per le lastre e mm 50 per i masselli, colorazioni superficiali variabili atte ad ottenere un coefficiente di contrasto di luminanza non inferiore a 0,4 con la pavimentazione circostante. Le caratteristiche fisico-meccaniche degli elementi tattili sono tali da rendere gli stessi antisdrucciolevoli, antigelivi e di tipo carrabile per i masselli. Conteggio per un incrocio a T/X/L con angolo di 60x60 cm e percorso lineare di circa 8 metri					2,00		
	SOMMANO cadauno					2,00	500,00	1'000,00
5 / 159 27	PERCORSI GUIDA INTERNI IN PVC Creazione percorsi guida interni per non vedenti mediante mattonelle tattili adesive in pvc. Percorso tattile plantare con rilievi trapezoidale e semisferici equidistanti, con altezza dei rilievi non inferiore a mm 3 e larghezza in accordo con la tabella 3 - "WT6" della CEN/TS 15209 con distanza tra i rilievi in accordo con la tabella 1 - "S9" della CEN/TS 15209 costruito in M-PVC-P integrato con TAG-RFID 134.2 Khz idonei alla realizzazione di percorsi intelligenti. Conteggio per un incrocio a T/X/L con angolo di 60x60 cm e percorso lineare di circa 8 metri					1,00		
	SOMMANO cadauno					1,00	650,00	650,00
6 / 160 28	SEGNALI LUMINOSI Potenziamento delle modalità di informazione verso gli utenti mediante segnaletica luminosa, acustica e tattile (mappe di rilievo, cartelli, altoparlanti ecc.) mediante la posa in opera di segnali luminosi.					1,00		
	SOMMANO cad					1,00	1'150,00	1'150,00
7 / 161 36	LIM LAVAGNE MULTIMEDIALI Predisposizione di impianti audio/video e di impianti di collegamento a reti internet in ambienti destinati a info-point, reception, sale conferenze, sale lettura, ecc. (per schermi, display, tabelloni luminosi, totem multimediali, LIM ecc.) mediante la posa in opera di lavagne LIM multimediali					2,00		
	SOMMANO cad					2,00	2'750,00	5'500,00
	Parziale SCP 01 - Scuola primaria "Anna Frank" (SpCat 26) euro							11'400,00
	Parziale LAVORI A MISURA euro							11'400,00
	T O T A L E euro							11'400,00
	A R I P O R T A R E							

Num.Ord. TARIFFA	DESIGNAZIONE DEI LAVORI	I M P O R T I	
		TOTALE	incid. %
	RIPORTO		
	Riepilogo Strutturale CATEGORIE		
M	LAVORI A MISURA euro	11'400,00	100,000
M:026	SCP 01 - Scuola primaria "Anna Frank" euro	11'400,00	100,000
M:026.001	Parcheggi euro	800,00	7,018
M:026.001.001	Motorio euro	800,00	7,018
M:026.003	Servizi igienici euro	800,00	7,018
M:026.003.001	Motorio euro	800,00	7,018
M:026.005	Percorsi euro	1'650,00	14,474
M:026.005.002	Sensoriale euro	1'650,00	14,474
M:026.008	Varie euro	8'150,00	71,491
M:026.008.005	Motorio/Cognitivo euro	1'500,00	13,158
M:026.008.006	Sensoriale/Cognitivo euro	6'650,00	58,333
	TOTALE euro	11'400,00	100,000
	Data, _____		
	A RIPORTARE		

SCHEDA DI PROGETTO

Scuola primaria Umberto I e Sala Polivalente F. De Andrè

Amministrazione: Comune di Curtarolo (PD)

Descrizione struttura: La scuola Primaria in oggetto si sviluppa su un solo piano fuori terra. E' presente una fermata dell'autobus davanti all'ingresso, facilmente raggiungibile in quanto priva di barriere architettoniche. I parcheggi sono ricavati nel lato strada opposto al complesso scolastico, con anche dei posti riservati ai disabili. La pavimentazione esterna risulta complessivamente in buono stato. Non vi è una rampa di accesso esterna in corrispondenza dell'entrata principale dell'edificio, ma l'accesso è consentito grazie ad una rampa interna posta a sinistra rispetto la scalinata principale. All'interno dell'edificio è presente un solo bagno per disabili.

Indirizzo: Via Monte Pasubio 5, Pieve

EDIFICIO SCP.02 DATA 16/07/2020

PLANIMETRIA GENERALE



PIANTA DI DETTAGLIO N° 1: PIANTA PIANO TERRA



Pianta piano terra

DOCUMENTAZIONE FOTOGRAFICA

FOTO 1



FOTO 2



FOTO 3



FOTO 4



FOTO 5



FOTO 6



Num.Ord. TARIFFA	DESIGNAZIONE DEI LAVORI	DIMENSIONI				Quantità	IMPORTI	
		par.ug.	lung.	larg.	H/peso		unitario	TOTALE
	R I P O R T O							
	LAVORI A MISURA							
	SCP 02 - Scuola primaria "Umberto I" e sala Polivalente "F.De Andrè" (SpCat 27)							
1 / 190 09	REALIZZAZIONE RAMPE E/O SCIVOLI Eliminazione discontinuità altimetriche esistenti attraverso rampe strutturali e scivoli di pendenza max ≤ 8%. Realizzazione Ex-Novo					1,00		
	SOMMANO cad					1,00	1'000,00	1'000,00
2 / 191 15	ADEGUAMENTO IMPIANTI TECNOLOGICI Adeguamento impianti tecnologici (altezza interruttori e comandi elettrici, maniglioni porte antipanico, impianti particolari ecc.)					1,00		
	SOMMANO a corpo					1,00	1'500,00	1'500,00
3 / 192 23 N.3.26	ACCESSORI PER SERVIZIO DISABILI Accessori standard per servizio con WC e lavello comprendente: - almeno un maniglione di sicurezza orizzontale per WC dimensioni 55-60 cm posizionato a muro presso il sanitario; - almeno un maniglione di sicurezza orizzontale dimensioni 55-60 cm posizionato a muro presso il lavabo; - un'impugnatura di sostegno ribaltabile e reversibile (destra o sinistra) per WC con meccanismo di ribaltamento con molla a compressione e sistema di autobloccaggio in posizione verticale da posizionare a lato del WC; Accessori standard per accessoriare una doccia per disabili compreso: - un maniglione combinato per doccia (90x70x70 cm) - un seggiolino ribaltabile, a muro o agganciabile ad un corrimano Compresi: - maniglioni in acciaio (D=3,5cm) con rivestimento in Nylon poliammide 6 autoestinguente, in numero e quantità tale da garantire il perfetto sostentamento dei disabili all'interno dei servizi igienici come previsto dal DPR 384/78 e dal DM 236/89 (maniglioni fissi, reclinabili, ad angolo, aste verticali, seggiolini per doccia, ecc.); -specchio reclinabile conforme a D.P.R. n. 384/78 e 236/89; - viti di fissaggio a parete sia essa in muratura o in cartongesso ed a pavimento; altri accessori di installazione; - e quant'altro necessario per l'installazione ultimata del singolo servizio igienico a regola d'arte							
	Mancano i maniglioni e lo specchio					1,00		
	SOMMANO a corpo					1,00	800,00	800,00
4 / 193 27	PERCORSI GUIDA INTERNI IN PVC Creazione percorsi guida interni per non vedenti mediante mattonelle tattili adesive in pvc. Percorso tattile plantare con rilievi trapezoidale e semisferici equidistanti, con altezza dei rilievi non inferiore a mm 3 e larghezza in accordo con la tabella 3 - "WT6" della							
	A R I P O R T A R E							3'300,00

Num.Ord. TARIFFA	DESIGNAZIONE DEI LAVORI	DIMENSIONI				Quantità	IMPORTI	
		par.ug.	lung.	larg.	H/peso		unitario	TOTALE
	R I P O R T O							3'300,00
	CEN/TS 15209 con distanza tra i rilievi in accordo con la tabella 1 - "S9" della CEN/TS 15209 costruito in M-PVC-P integrato con TAG-RFID 134.2 Khz idonei alla realizzazione di percorsi intelligenti. Conteggio per un incrocio a T/X/L con angolo di 60x60 cm e percorso lineare di circa 8 metri					2,00		
	SOMMANO cadauno					2,00	650,00	1'300,00
5 / 194 28	SEGNALI LUMINOSI Potenziamento delle modalità di informazione verso gli utenti mediante segnaletica luminosa, acustica e tattile (mappe di rilievo, cartelli, altoparlanti ecc.) mediante la posa in opera di segnali luminosi.					1,00		
	SOMMANO cad					1,00	1'150,00	1'150,00
6 / 195 36	LIM LAVAGNE MULTIMEDIALI Predisposizione di impianti audio/video e di impianti di collegamento a reti internet in ambienti destinati a info-point, reception, sale conferenze, sale lettura, ecc. (per schermi, display, tabelloni luminosi, totem multimediali, LIM ecc.) mediante la posa in opera di lavagne LIM multimediali					3,00		
	SOMMANO cad					3,00	2'750,00	8'250,00
	Parziale SCP 02 - Scuola primaria "Umberto I" e sala Polivalente "F.De Andrè" (SpCat 27) euro							14'000,00
	Parziale LAVORI A MISURA euro							14'000,00
	T O T A L E euro							14'000,00
	A R I P O R T A R E							

Num.Ord. TARIFFA	DESIGNAZIONE DEI LAVORI	I M P O R T I	
		TOTALE	incid. %
	RIPORTO		
	Riepilogo Strutturale CATEGORIE		
M	LAVORI A MISURA euro	14'000,00	100,000
M:027	SCP 02 - Scuola primaria "Umberto I" e sala Polivalente "F.De Andrè" euro	14'000,00	100,000
M:027.003	Servizi igienici euro	800,00	5,714
M:027.003.001	Motorio euro	800,00	5,714
M:027.005	Percorsi euro	1'300,00	9,286
M:027.005.002	Sensoriale euro	1'300,00	9,286
M:027.006	Dislivelli euro	1'000,00	7,143
M:027.006.004	Motorio/Sensoriale euro	1'000,00	7,143
M:027.008	Varie euro	10'900,00	77,857
M:027.008.005	Motorio/Cognitivo euro	1'500,00	10,714
M:027.008.006	Sensoriale/Cognitivo euro	9'400,00	67,143
	TOTALE euro	14'000,00	100,000
	Data, _____		
	A RIPORTARE		

SCHEDA DI PROGETTO

Scuola primaria G. e V. Cappellari

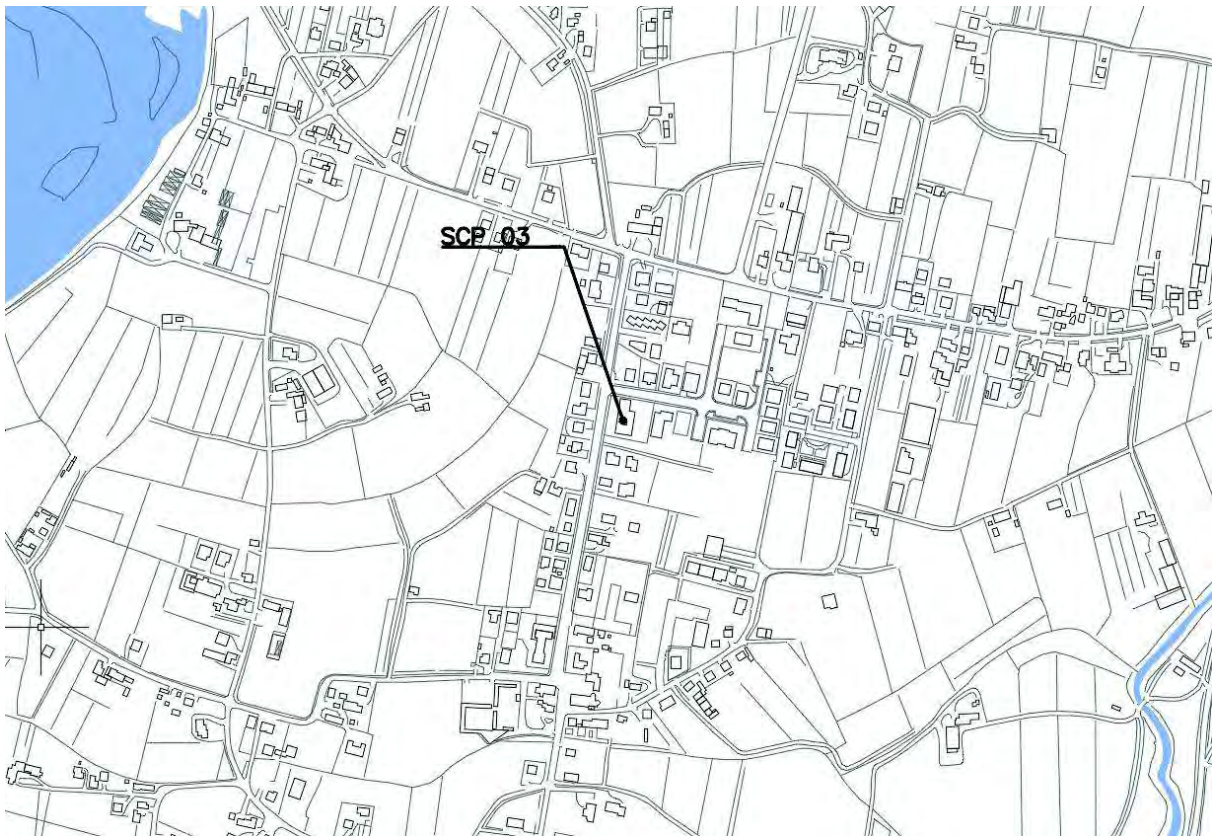
Amministrazione: Comune di Curtarolo (PD)

Descrizione struttura: La scuola Primaria in oggetto si sviluppa su un solo piano fuori terra. E' dotata di parcheggio con posto riservato ai disabili ed è raggiungibile da mezzi pubblici. La pavimentazione esterna risulta complessivamente in buono stato, ma sono presenti alcuni punti con dissesti dovuti alla vegetazione, inoltre, in prossimità di alcune porte esterne si hanno dei gradini. Internamente è presente un solo bagno disabili.

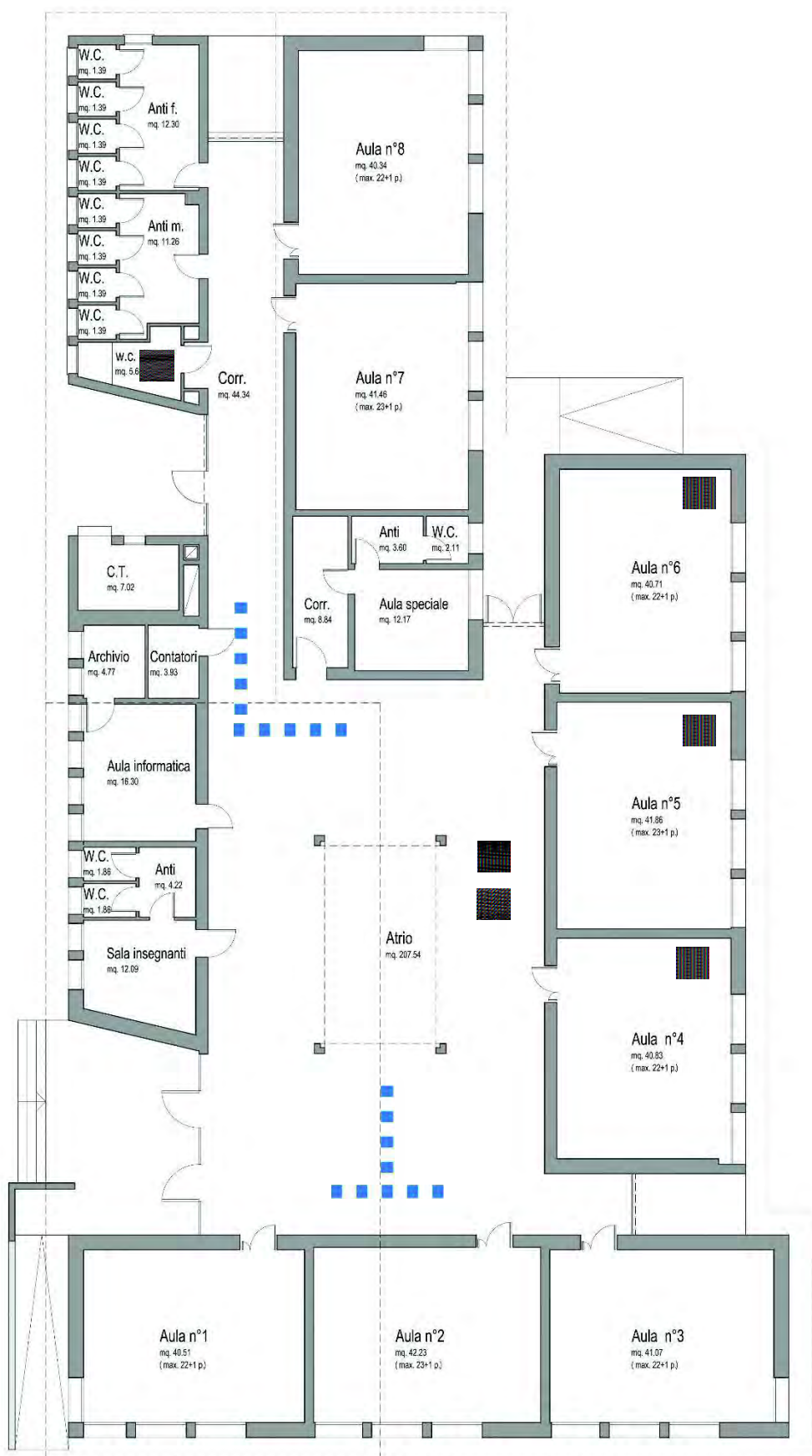
Indirizzo: Via Santa Maria di Non 33, Santa Maria di Non di Curtarolo

EDIFICIO SCP.03 DATA 16/07/2020

PLANIMETRIA GENERALE



PIANTA DI DETTAGLIO N° 1: PIANTA PIANO TERRA



DOCUMENTAZIONE FOTOGRAFICA

FOTO 1



FOTO 2



FOTO 3



FOTO 4



FOTO 5



FOTO 6



Num.Ord. TARIFFA	DESIGNAZIONE DEI LAVORI	DIMENSIONI				Quantità	IMPORTI	
		par.ug.	lung.	larg.	H/peso		unitario	TOTALE
	RIPORTO							
	LAVORI A MISURA							
	SCP 03 - Scuola primaria "G. e V. Cappellari" (SpCat 28)							
1 / 184 01	POSTI AUTO DISABILI Creazione di posti auto riservati a persone disabili in prossimità degli ingressi principali					1,00		
	SOMMANO cad					1,00	800,00	800,00
2 / 185 14	RAMPE DI COLLEGAMENTO BREVI DISLIVELLI Creazione di rampe di collegamento per il superamento di brevi dislivelli al fine di garantire la continuità dei percorsi					1,00		
	SOMMANO cad					1,00	200,00	200,00
3 / 186 15	ADEGUAMENTO IMPIANTI TECNOLOGICI Adeguamento impianti tecnologici (altezza interruttori e comandi elettrici, maniglioni porte antipánico, impianti particolari ecc.)					1,00		
	SOMMANO a corpo					1,00	1'500,00	1'500,00
4 / 187 23 N.3.26	ACCESSORI PER SERVIZIO DISABILI Accessori standard per servizio con WC e lavello comprendente: - almeno un maniglione di sicurezza orizzontale per WC dimensioni 55-60 cm posizionato a muro presso il sanitario; - almeno un maniglione di sicurezza orizzontale dimensioni 55-60 cm posizionato a muro presso il lavabo; - un'impugnatura di sostegno ribaltabile e reversibile (destra o sinistra) per WC con meccanismo di ribaltamento con molla a compressione e sistema di autobloccaggio in posizione verticale da posizionare a lato del WC; Accessori standard per accessoriare una doccia per disabili compreso: - un maniglione combinato per doccia (90x70x70 cm) - un seggiolino ribaltabile, a muro o agganciabile ad un corrimano Compresi: - maniglioni in acciaio (D=3,5cm) con rivestimento in Nylon poliammide 6 autoestinguente, in numero e quantità tale da garantire il perfetto sostentamento dei disabili all'interno dei servizi igienici come previsto dal DPR 384/78 e dal DM 236/89 (maniglioni fissi, reclinabili, ad angolo, aste verticali, seggiolini per doccia, ecc.); -specchio reclinabile conforme a D.P.R. n. 384/78 e 236/89; - viti di fissaggio a parete sia essa in muratura o in cartongesso ed a pavimento; altri accessori di installazione; - e quant'altro necessario per l'installazione ultimata del singolo servizio igienico a regola d'arte MAncano i maniglioni e lo specchio					1,00		
	SOMMANO a corpo					1,00	800,00	800,00
	A RIPORTARE							3'300,00

Num.Ord. TARIFFA	DESIGNAZIONE DEI LAVORI	DIMENSIONI				Quantità	IMPORTI	
		par.ug.	lung.	larg.	H/peso		unitario	TOTALE
	RIPORTO							3'300,00
5 / 188 28	SEGNALI LUMINOSI Potenziamento delle modalità di informazione verso gli utenti mediante segnaletica luminosa, acustica e tattile (mappe di rilievo, cartelli, altoparlanti ecc.) mediante la posa in opera di segnali luminosi.					1,00		
	SOMMANO cad					1,00	1'150,00	1'150,00
6 / 189 36	LIM LAVAGNE MULTIMEDIALI Predisposizione di impianti audio/video e di impianti di collegamento a reti internet in ambienti destinati a info-point, reception, sale conferenze, sale lettura, ecc. (per schermi, display, tabelloni luminosi, totem multimediali, LIM ecc.) mediante la posa in opera di lavagne LIM multimediali					3,00		
	SOMMANO cad					3,00	2'750,00	8'250,00
	Parziale SCP 03 - Scuola primaria "G. e V. Cappellari" (SpCat 28) euro							12'700,00
	Parziale LAVORI A MISURA euro							12'700,00
	T O T A L E euro							12'700,00
	A RIPORTARE							

Num.Ord. TARIFFA	DESIGNAZIONE DEI LAVORI	I M P O R T I	
		TOTALE	incid. %
	RIPORTO		
	Riepilogo Strutturale CATEGORIE		
M	LAVORI A MISURA euro	12'700,00	100,000
M:028	SCP 03 - Scuola primaria "G. e V. Cappellari" euro	12'700,00	100,000
M:028.001	Parcheggi euro	800,00	6,299
M:028.001.001	Motorio euro	800,00	6,299
M:028.003	Servizi igienici euro	800,00	6,299
M:028.003.001	Motorio euro	800,00	6,299
M:028.006	Dislivelli euro	200,00	1,575
M:028.006.004	Motorio/Sensoriale euro	200,00	1,575
M:028.008	Varie euro	10'900,00	85,827
M:028.008.005	Motorio/Cognitivo euro	1'500,00	11,811
M:028.008.006	Sensoriale/Cognitivo euro	9'400,00	74,016
	TOTALE euro	12'700,00	100,000
	Data, _____		
	A RIPORTARE		

SCHEDA DI PROGETTO

Scuola secondaria P.B. Longo

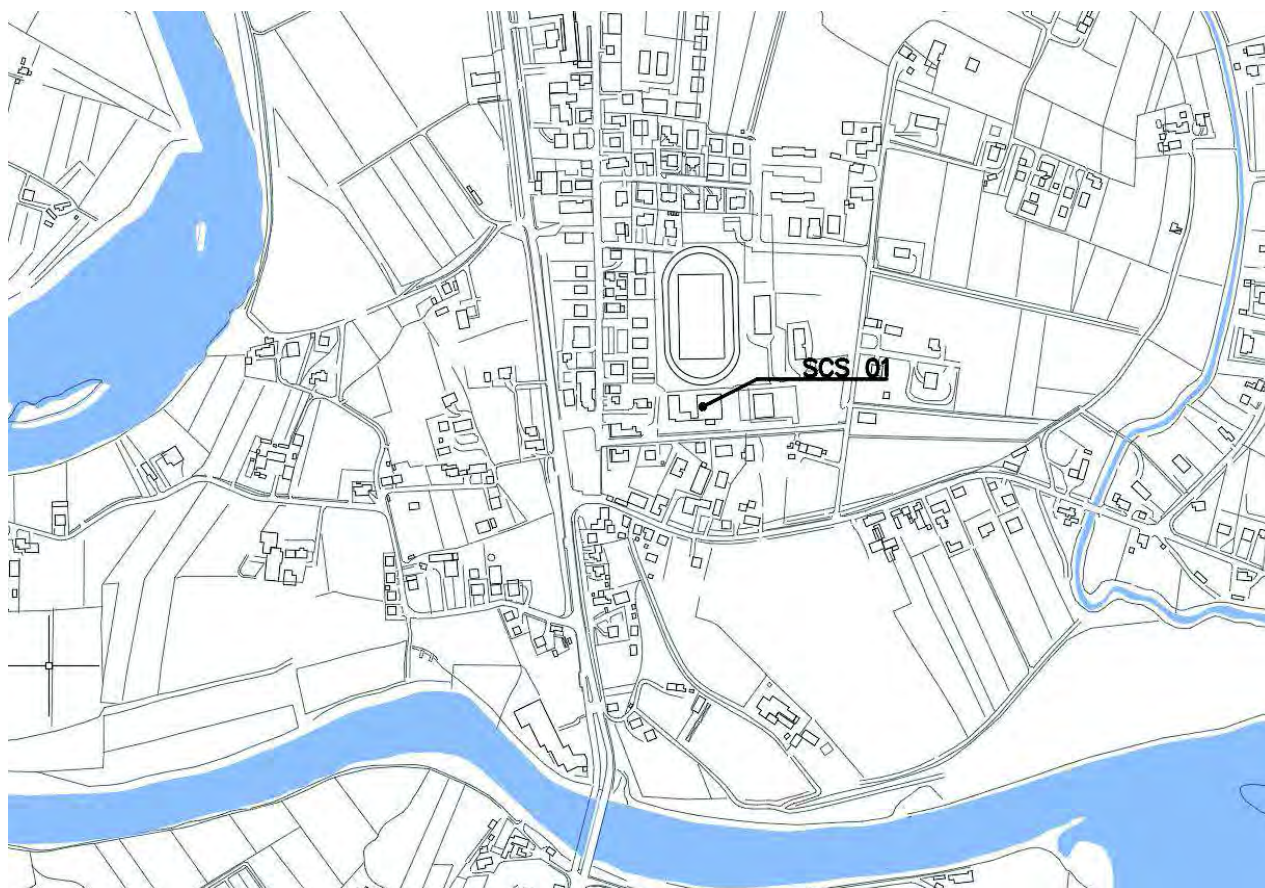
Amministrazione: Comune di Curtarolo (PD)

Descrizione struttura: La Scuola Secondaria di primo grado P.B. Longo si presenta come un edificio di due piani con annessa la palestra. E' adiacente alla scuola primaria Anna Frank e all'impianto Sportivo San Francesco di Curtarolo. Esternamente il cortile è per la maggior parte in ghiaia, ma l'accessibilità al piano terra rialzato è garantita dal percorso pavimentato che dal cancello porta alla rampa in prossimità dell'ingresso. Al piano terra è presente un solo servizio per disabili e per accedere al piano primo la scala è sprovvista di servo scala. Internamente è installato un ascensore che collega il piano terra con il piano primo, tuttavia, il piano rialzato in cui sono presenti gli uffici della segreteria e del preside non sono accessibili.

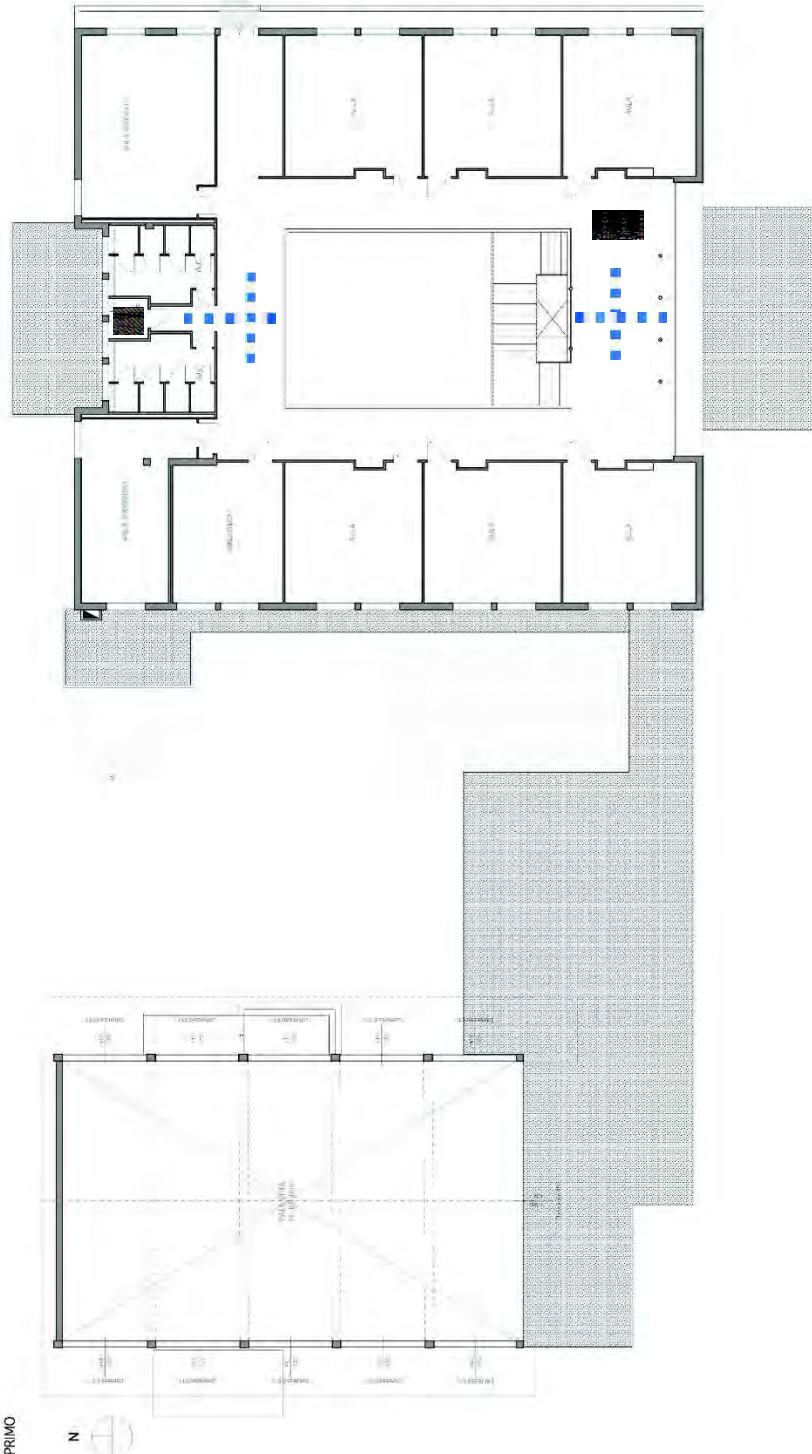
Indirizzo: Via John Fitzgerald Kennedy 11,
Curtarolo

EDIFICIO SCS.01 DATA 16/07/2020

PLANIMETRIA GENERALE



PIANTA DI DETTAGLIO N° 2: PIANTA PIANO PRIMO



PIANTA PIANO PRIMO
SCALA 1:100

1

DOCUMENTAZIONE FOTOGRAFICA

FOTO 1



FOTO 2



FOTO 3




FOTO 4



FOTO 5



FOTO 6



Num.Ord. TARIFFA	DESIGNAZIONE DEI LAVORI	DIMENSIONI				Quantità	IMPORTI	
		par.ug.	lung.	larg.	H/peso		unitario	TOTALE
	R I P O R T O							
	LAVORI A MISURA							
	SCS 01 - Scuola secondaria "P.B. Longo" (SpCat 29)							
1 / 166 01	POSTI AUTO DISABILI Creazione di posti auto riservati a persone disabili in prossimità degli ingressi principali					1,00		
	SOMMANO cad					1,00	800,00	800,00
2 / 167 04	ZONA FILTRO Creazione di luogo sicuro per singolo piano					1,00		
	SOMMANO cad					1,00	1'500,00	1'500,00
3 / 168 05	PERCORSI PEDONALI Creazione ex-novo o allargamento di percorsi pedonali di larghezza minima pari a 1,20 m e/o di marciapiedi rialzati di larghezza minima pari a 0,90 m Percorsi Pedonali		15,00	1,200		18,00		
	SOMMANO mq					18,00	70,00	1'260,00
4 / 169 15	ADEGUAMENTO IMPIANTI TECNOLOGICI Adeguamento impianti tecnologici (altezza interruttori e comandi elettrici, maniglioni porte antipanico, impianti particolari ecc.)					1,00		
	SOMMANO a corpo					1,00	1'500,00	1'500,00
5 / 170 17	INSTALLAZIONE MONTASCALE Servoscala. Fornitura e posa in opera di servoscala per il trasporto di 09 persone su sedie a ruote, a norma di legge, per edifici pubblici, da 11/02/2008 installare sul lato interno di rampa di scale, con percorso e pendenza costante. Le caratteristiche dell'impianto dovranno rispondere alle disposizioni di cui all'art. 8.1.13 del D.M. 14/06/89 n. 236. In ogni caso l'impianto dovrà rispettare le seguenti caratteristiche: -piattaforma (escluse le costole mobili) non inferiore a cm 70 x 75; - dotazione di opportuni mezzi di segnalazione acustica e visiva di apparecchiature in movimento; - velocità di almeno 7 cm/sec. E non superiore a 10 cm/sec.;- dotazione alle due estremità di comandi di chiamata, chiave di esclusione della manovra e spia di segnalazione per manovra inserita; - sicurezze elettriche relative alla tensione del circuito di alimentazione e del circuito ausiliario; - messa a terra delle masse metalliche o, in alternativa, doppi isolamenti; - comandi di salita e discesa a bordo del tipo Uomo Presente e protetti contro l'azionamento accidentale; - sicurezza meccaniche: rispetto dei coefficienti minimi di sicurezza per parti meccaniche; - limitatore di velocità; dispositivi di frenaggio; - sicurezze anticadute; sicurezze di percorso: sistema di anticesoimento; sistema antischiacciamento; sistema antiurto. I materiali metallici saranno perfettamente finiti e verniciati con una mano di antiruggine ed una di smalto. E' compresa nel prezzo la realizzazione dell'impianto elettrico e della linea di alimentazione dotata di interruttore generale							
	A R I P O R T A R E							5'060,00

Num.Ord. TARIFFA	DESIGNAZIONE DEI LAVORI	DIMENSIONI				Quantità	IMPORTI	
		par.ug.	lung.	larg.	H/peso		unitario	TOTALE
	R I P O R T O							5'060,00
	magnetotermico, dal quadro generale al punto di utenza, conforme alle normative UNI e CEI, comprese altresì tutte le opere murarie (tracce, fori, ancoraggi, staffaggi, ecc.) ed i necessari ripristini a perfetta regola d'arte, il tutto per dare l'impianto servoscala perfettamente finito e funzionante. A due rampe con curva					1,00		
	SOMMANO cad					1,00	12'955,00	12'955,00
6 / 171 20	FASCE ANTISDRUCCIOLO Adeguamento rampe di scale esistenti Fornitura E Posa In Opera Fasce Antisdrucchiole Su Gradini					1,00		
	SOMMANO a corpo					1,00	250,00	250,00
7 / 172 21	SERVIZI IGIENICI PER DISABILI Creazione servizi igienici per disabili bagno che serve la palestra					1,00		
	SOMMANO a corpo					1,00	3'500,00	3'500,00
8 / 173 23 N.3.26	ACCESSORI PER SERVIZIO DISABILI Accessori standard per servizio con WC e lavello comprendente: - almeno un maniglione di sicurezza orizzontale per WC dimensioni 55-60 cm posizionato a muro presso il sanitario; - almeno un maniglione di sicurezza orizzontale dimensioni 55-60 cm posizionato a muro presso il lavabo; - un'impugnatura di sostegno ribaltabile e reversibile (destra o sinistra) per WC con meccanismo di ribaltamento con molla a compressione e sistema di autobloccaggio in posizione verticale da posizionare a lato del WC; Accessori standard per accessoriare una doccia per disabili compreso: - un maniglione combinato per doccia (90x70x70 cm) - un seggiolino ribaltabile, a muro o agganciabile ad un corrimano Compresi: - maniglioni in acciaio (D=3,5cm) con rivestimento in Nylon poliammide 6 autoestinguente, in numero e quantità tale da garantire il perfetto sostentamento dei disabili all'interno dei servizi igienici come previsto dal DPR 384/78 e dal DM 236/89 (maniglioni fissi, reclinabili, ad angolo, aste verticali, seggiolini per doccia, ecc.); -specchio reclinabile conforme a D.P.R. n. 384/78 e 236/89; - viti di fissaggio a parete sia essa in muratura o in cartongesso ed a pavimento; altri accessori di installazione; - e quant'altro necessario per l'installazione ultimata del singolo servizio igienico a regola d'arte							
	fornitura specchio per il bagno al piano terra e primo					2,00		
	SOMMANO a corpo					2,00	800,00	1'600,00
9 / 174 24	SEGGIOLINO DOCCE PER DISABILE Fornitura ed installazione di sedile ribaltabile a muro							
	A R I P O R T A R E							23'365,00

Num.Ord. TARIFFA	DESIGNAZIONE DEI LAVORI	DIMENSIONI				Quantità	IMPORTI	
		par.ug.	lung.	larg.	H/peso		unitario	TOTALE
	R I P O R T O							23'365,00
	per doccia disabili, completo di piattello e rosoni in nylon per il fissaggio a muro. Il seggiolino è isolato elettricamente, viene posizionato a circa 50 cm dal pavimento ed ha una portata massima di 120 Kg.					2,00		
	SOMMANO cad					2,00	150,00	300,00
10 / 175 25	MODIFICA RUBINETTI Fornitura ed installazione di doccino con miscelatore e tubo flessibile di collegamento. Il doccino ed il miscelatore vengono fissati a muro ad un'altezza di circa 80 cm dal pavimento.					2,00		
	SOMMANO cad					2,00	90,00	180,00
11 / 176 26	PERCORSI GUIDA ESTERNI IN AGGLOMERATO CEMENTIZIO Creazione di percorsi guida esterni mediante mattonelle tattili dim. 60 cm x 60 cm in materiali idonei alla percezione dei non vedenti, antisdrucciolevoli e antigelivi. Percorso tattile plantare con rilievi trapezoidali o semisferici equidistanti, con altezza dei rilievi non inferiore a mm 3 e larghezza in accordo con la tabella 3 - "WT6" della CEN/TS 15209 con distanza tra i rilievi in accordo con la tabella 1 - "S9" della CEN/TS 15209 costruito in M-PVC-P integrato con TAG-RFID 134.2 Khz idonei alla realizzazione di percorsi intelligenti. I singoli elementi tattili hanno dimensioni variabili da cm 30x40 con spessore di mm 20 o 33 per le lastre e mm 50 per i masselli, colorazioni superficiali variabili atte ad ottenere un coefficiente di contrasto di luminanza non inferiore a 0,4 con la pavimentazione circostante. Le caratteristiche fisico-meccaniche degli elementi tattili sono tali da rendere gli stessi antisdrucciolevoli, antigelivi e di tipo carrabile per i masselli. Conteggio per un incrocio a T/X/L con angolo di 60x60 cm e percorso lineare di circa 8 metri					1,00		
	SOMMANO cadauno					1,00	500,00	500,00
12 / 177 27	PERCORSI GUIDA INTERNI IN PVC Creazione percorsi guida interni per non vedenti mediante mattonelle tattili adesive in pvc. Percorso tattile plantare con rilievi trapezoidale e semisferici equidistanti, con altezza dei rilievi non inferiore a mm 3 e larghezza in accordo con la tabella 3 - "WT6" della CEN/TS 15209 con distanza tra i rilievi in accordo con la tabella 1 - "S9" della CEN/TS 15209 costruito in M-PVC-P integrato con TAG-RFID 134.2 Khz idonei alla realizzazione di percorsi intelligenti. Conteggio per un incrocio a T/X/L con angolo di 60x60 cm e percorso lineare di circa 8 metri					5,00		
	SOMMANO cadauno					5,00	650,00	3'250,00
13 / 178 28	SEGNALI LUMINOSI Potenziamento delle modalità di informazione verso gli utenti mediante segnaletica luminosa, acustica e tattile (mappe di rilievo, cartelli, altoparlanti ecc.) mediante la posa in opera di segnali luminosi.					1,00		
	A R I P O R T A R E					1,00		27'595,00

Num.Ord. TARIFFA	DESIGNAZIONE DEI LAVORI	DIMENSIONI				Quantità	IMPORTI	
		par.ug.	lung.	larg.	H/peso		unitario	TOTALE
	RIPORTO					1,00		27'595,00
	SOMMANO cad					1,00	1'150,00	1'150,00
14 / 179 36	LIM LAVAGNE MULTIMEDIALI Predisposizione di impianti audio/video e di impianti di collegamento a reti internet in ambienti destinati a info-point, reception, sale conferenze, sale lettura, ecc. (per schermi, display, tabelloni luminosi, totem multimediali, LIM ecc.) mediante la posa in opera di lavagne LIM multimediali					3,00		
	SOMMANO cad					3,00	2'750,00	8'250,00
15 / 180 32	TARGA TATTILE PER CORRIMANO Fornitura e posa in opera di targhe tattili costituite da lastre monoblocco di alluminio o acrilico contenenti informazioni semplificate di supporto alla mappa tattile. Da posizionarsi preferibilmente lungo i corrimano delle scale. una per ogni scala					1,00		
	SOMMANO cad					1,00	350,00	350,00
	Parziale SCS 01 - Scuola secondaria "P.B. Longo" (SpCat 29) euro							37'345,00
	Parziale LAVORI A MISURA euro							37'345,00
	T O T A L E euro							37'345,00
	A RIPORTARE							

Num.Ord. TARIFFA	DESIGNAZIONE DEI LAVORI	I M P O R T I	
		TOTALE	incid. %
	RIPORTO		
	Riepilogo Strutturale CATEGORIE		
M	LAVORI A MISURA euro	37'345,00	100,000
M:029	SCS 01 - Scuola secondaria "P.B. Longo" euro	37'345,00	100,000
M:029.001	Parcheggi euro	800,00	2,142
M:029.001.001	Motorio euro	800,00	2,142
M:029.003	Servizi igienici euro	5'580,00	14,942
M:029.003.001	Motorio euro	5'580,00	14,942
M:029.004	Collegamenti verticali euro	13'205,00	35,359
M:029.004.001	Motorio euro	12'955,00	34,690
M:029.004.004	Motorio/Sensoriale euro	250,00	0,669
M:029.005	Percorsi euro	5'010,00	13,415
M:029.005.002	Sensoriale euro	3'750,00	10,042
M:029.005.004	Motorio/Sensoriale euro	1'260,00	3,374
M:029.008	Varie euro	12'750,00	34,141
M:029.008.001	Motorio euro	1'500,00	4,017
M:029.008.002	Sensoriale euro	350,00	0,937
M:029.008.005	Motorio/Cognitivo euro	1'500,00	4,017
M:029.008.006	Sensoriale/Cognitivo euro	9'400,00	25,171
	TOTALE euro	37'345,00	100,000
	Data, _____		
	A RIPORTARE		

SCHEDA DI PROGETTO

Cimitero di Pieve

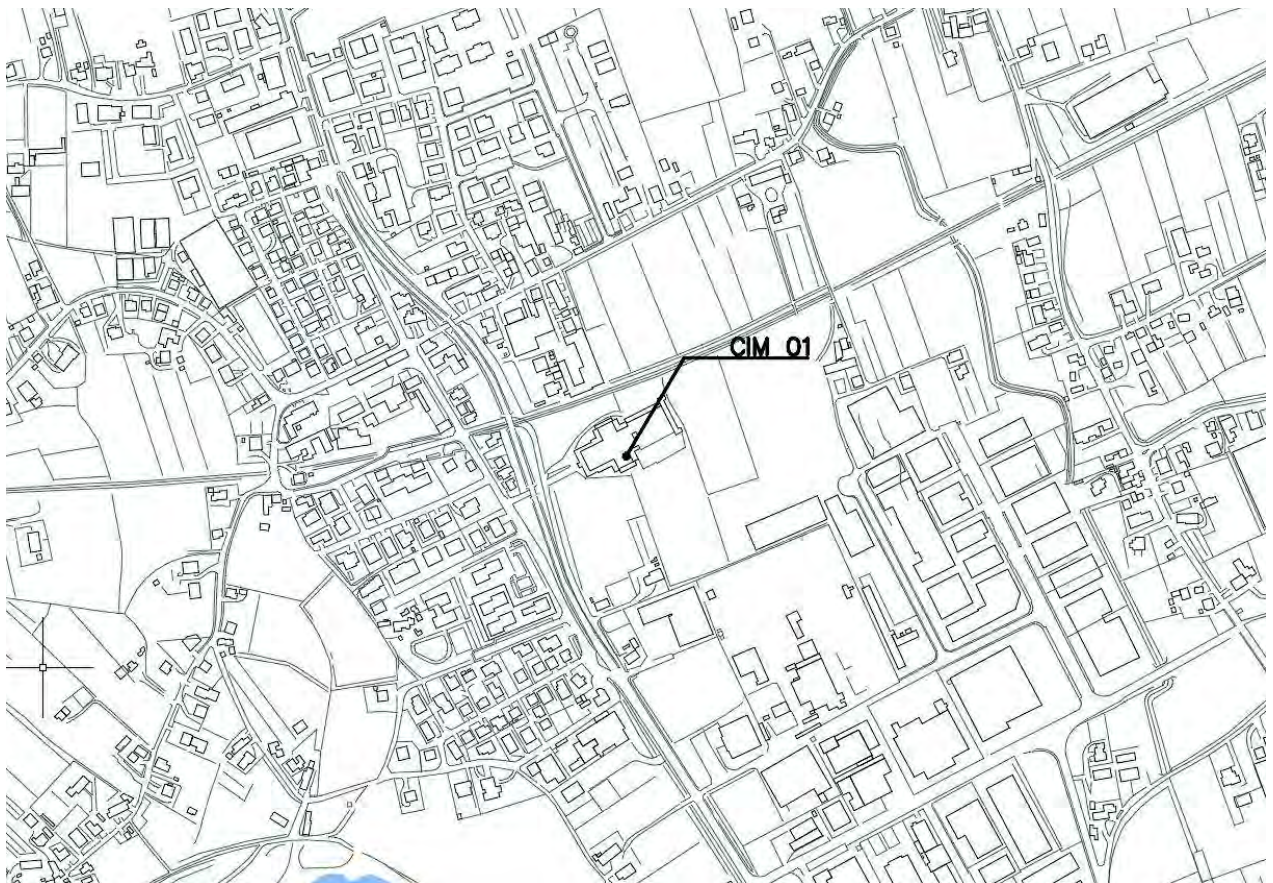
Amministrazione: Comune di Curtarolo (PD)

Descrizione Spazio Urbano: Il Cimitero di Pieve non presenta parcheggi riservati a persone con disabilità. All'esterno la pavimentazione del percorso pedonale risulta in cattivo stato con sconnessioni, dislivelli diffusi e mancanza di rampe. Vi è anche la presenza di una parte in ghiaia. Il piano superiore dei loculi è servito da ascensore.

Indirizzo: Via Mons. E. Romanato, Pieve di Curtarolo

SPAZIO URBANO CIM.01 DATA 16/07/2020

PLANIMETRIA GENERALE



PIANTA DI DETTAGLIO N° 1



DOCUMENTAZIONE FOTOGRAFICA

FOTO 1



FOTO 2



FOTO 3




FOTO 4



FOTO 5



FOTO 6



Num.Ord. TARIFFA	DESIGNAZIONE DEI LAVORI	DIMENSIONI				Quantità	IMPORTI	
		par.ug.	lung.	larg.	H/peso		unitario	TOTALE
	R I P O R T O							
	LAVORI A MISURA							
	CIM.01 - Cimitero di Pieve (SpCat 1)							
1 / 1 01	POSTI AUTO DISABILI Creazione di posti auto riservati a persone disabili in prossimità degli ingressi principali					1,00		
	SOMMANO cad					1,00	800,00	800,00
2 / 2 03	FORNITURA E POSA IN OPERA DI PAVIMENTO IN MATTONELLE AUTOBLOCCANTI Fornitura e posa in opera di pavimento autobloccante nel colore e nell'aspetto a scelta della D.L., eseguito in mattonelle prefabbricate di conglomerato cementizio vibrato delle dimensioni comunemente in commercio, posate secondo le geometrie correnti su sottofondo dello spessore di 5 cm eseguito in ghiaio lavato a granulometria idonea. Il pavimento inoltre dovrà essere in possesso di un coefficiente di attrito conforme a quanto previsto dal DPR 24 luglio 1996, n.503 recante norme per l'eliminazione delle barriere architettoniche negli edifici, spazi e servizi pubblici. Nel prezzo si intendono compresi e compensati gli oneri per la fornitura e posa del sottofondo, la formazione delle pendenze necessarie allo smaltimento delle acque meteoriche, lo spargimento di sabbia fine sufficiente a colmare gli interstizi, la bagnatura e la contemporanea battitura mediante adeguato vibratore meccanico, l'eventuale sostituzione di mattonelle rotte o deteriorate in corso d'opera, il taglio, lo sfido e quanto altro necessario per dare il lavoro finito a regola d'arte.					25,00		
	SOMMANO mq					25,00	29,10	727,50
3 / 3 05	PERCORSI PEDONALI Creazione ex-novo o allargamento di percorsi pedonali di larghezza minima pari a 1,20 m e/o di marciapiedi rialzati di larghezza minima pari a 0,90 m Percorsi Pedonali		170,00	1,200		204,00		
	SOMMANO mq					204,00	70,00	14'280,00
4 / 4 14	RAMPE DI COLLEGAMENTO BREVI DISLIVELLI Creazione di rampe di collegamento per il superamento di brevi dislivelli al fine di garantire la continuità dei percorsi in prossimità dei locali di ingresso					2,00		
	SOMMANO cad					2,00	200,00	400,00
5 / 5 19	CORRIMANO Adeguamento rampe di scale esistenti Posa In Opera Di Corrimano Uno per ogni scala					2,00		
	SOMMANO a corpo					2,00	600,00	1'200,00
6 / 6 21	SERVIZI IGIENICI PER DISABILI Creazione servizi igienici per disabili					1,00		
	A R I P O R T A R E					1,00		17'407,50

Num.Ord. TARIFFA	DESIGNAZIONE DEI LAVORI	DIMENSIONI				Quantità	IMPORTI	
		par.ug.	lung.	larg.	H/peso		unitario	TOTALE
	RIPORTO					1,00		17'407,50
	SOMMANO a corpo					1,00	3'500,00	3'500,00
7 / 7 26	PERCORSI GUIDA ESTERNI IN AGGLOMERATO CEMENTIZIO Creazione di percorsi guida esterni mediante mattonelle tattili dim. 60 cm x 60 cm in materiali idonei alla percezione dei non vedenti, antisdrucciolevoli e antigelivi. Percorso tattile plantare con rilievi trapezoidali o semisferici equidistanti, con altezza dei rilievi non inferiore a mm 3 e larghezza in accordo con la tabella 3 - "WT6" della CEN/TS 15209 con distanza tra i rilievi in accordo con la tabella 1 - "S9" della CEN/TS 15209 costruito in M-PVC-P integrato con TAG-RFID 134.2 Khz idonei alla realizzazione di percorsi intelligenti. I singoli elementi tattili hanno dimensioni variabili da cm 30x40 con spessore di mm 20 o 33 per le lastre e mm 50 per i masselli, colorazioni superficiali variabili atte ad ottenere un coefficiente di contrasto di luminanza non inferiore a 0,4 con la pavimentazione circostante. Le caratteristiche fisico-meccaniche degli elementi tattili sono tali da rendere gli stessi antisdrucciolevoli, antigelivi e di tipo carrabile per i masselli. Conteggio per un incrocio a T/X/L con angolo di 60x60 cm e percorso lineare di circa 8 metri					2,00		
	SOMMANO cadauno					2,00	500,00	1'000,00
8 / 8 31	MAPPE TATTILI Potenziamento delle modalità di informazione verso gli utenti mediante la posa in opera di mappe tattili realizzate in lastre monoblocco in alluminio o acrilico a spessori variabili. Il leggio a pavimento dovrà avere una struttura tale da poter installare la mappa tattile in un punto privo di appoggi verticali, portando la base della mappa ad un'altezza minima di circa 95 cm da terra.					1,00		
	SOMMANO cad					1,00	2'100,00	2'100,00
9 / 9 32	TARGA TATTILE PER CORRIMANO Fornitura e posa in opera di targhe tattili costituite da lastre monoblocco di alluminio o acrilico contenenti informazioni semplificate di supporto alla mappa tattile. Da posizionarsi preferibilmente lungo i corrimano delle scale.					2,00		
	SOMMANO cad					2,00	350,00	700,00
	Parziale CIM.01 - Cimitero di Pieve (SpCat 1) euro							24'707,50
	Parziale LAVORI A MISURA euro							24'707,50
	TOTALE euro							24'707,50
	A RIPORTARE							

Num.Ord. TARIFFA	DESIGNAZIONE DEI LAVORI	I M P O R T I	
		TOTALE	incid. %
	R I P O R T O		
	Riepilogo Strutturale CATEGORIE		
M	LAVORI A MISURA euro	24'707,50	100,000
M:001	CIM.01 - Cimitero di Pieve euro	24'707,50	100,000
M:001.001	Parcheggi euro	1'527,50	6,182
M:001.001.001	Motorio euro	1'527,50	6,182
M:001.003	Servizi igienici euro	3'500,00	14,166
M:001.003.001	Motorio euro	3'500,00	14,166
M:001.005	Percorsi euro	15'280,00	61,844
M:001.005.002	Sensoriale euro	1'000,00	4,047
M:001.005.004	Motorio/Sensoriale euro	14'280,00	57,796
M:001.006	Dislivelli euro	1'600,00	6,476
M:001.006.004	Motorio/Sensoriale euro	1'600,00	6,476
M:001.008	Varie euro	2'800,00	11,333
M:001.008.002	Sensoriale euro	2'800,00	11,333
	TOTALE euro	24'707,50	100,000
	Data, _____		
	A R I P O R T A R E		

SCHEDA DI PROGETTO

Cimitero di S. Maria di Non

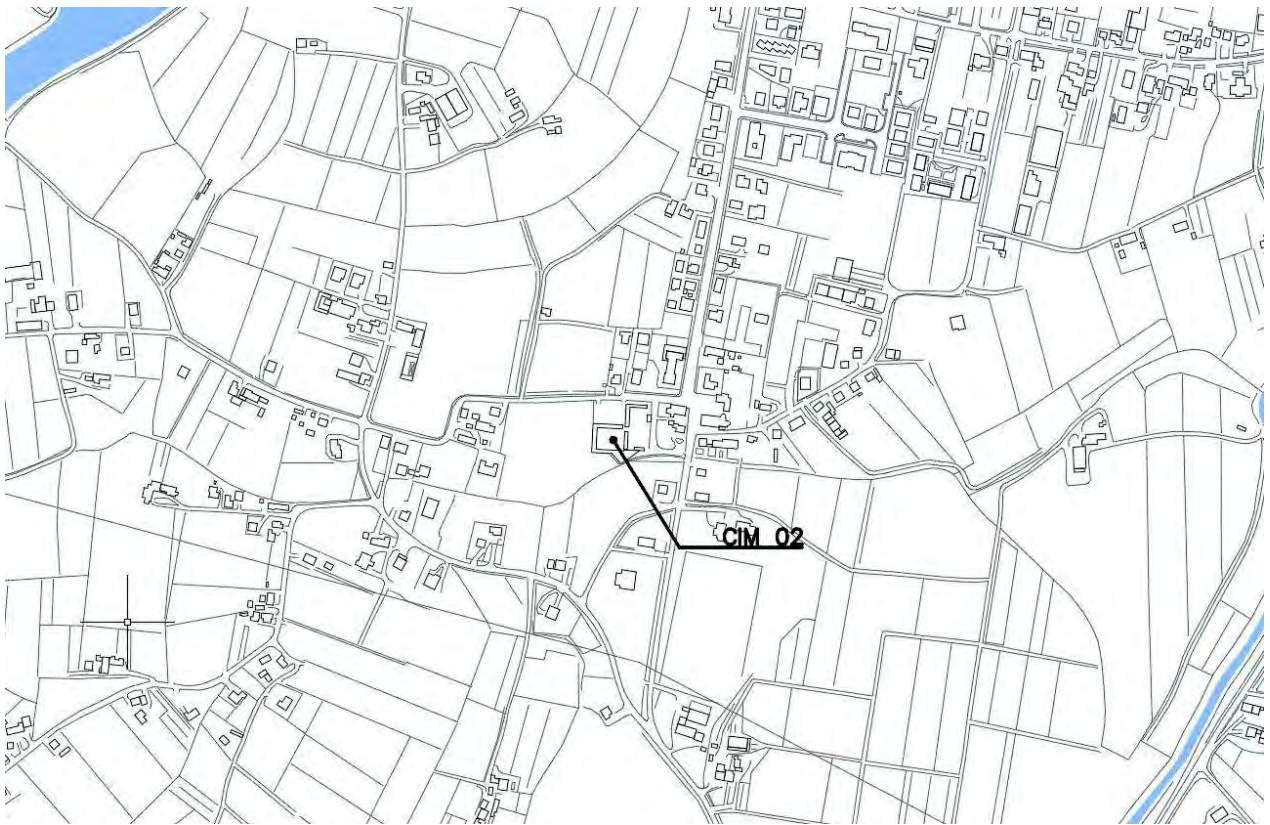
Amministrazione: Comune di Curtarolo (PD)

Descrizione Spazio Urbano: Il Cimitero di Santa Maria di Non non presenta un posto auto riservato ai disabili in corrispondenza dell'ingresso, ma è accessibile ai disabili per quanto riguarda i percorsi interni al cimitero stesso. Il percorso pedonale coperto non presenta problematiche rilevanti. Non sono presenti bagni attrezzati per disabili.


Indirizzo: Via Santa Maria di Non, Santa Maria di Non di Curtarolo

SPAZIO URBANO CIM.02 DATA 16/07/2020

PLANIMETRIA GENERALE



PIANTA DI DETTAGLIO N° 1



DOCUMENTAZIONE FOTOGRAFICA

FOTO 1




FOTO 2



FOTO 3



FOTO 4



Num.Ord. TARIFFA	DESIGNAZIONE DEI LAVORI	DIMENSIONI				Quantità	IMPORTI	
		par.ug.	lung.	larg.	H/peso		unitario	TOTALE
	R I P O R T O							
	LAVORI A MISURA							
	CIM.02 - Cimitero di Santa Maria di Non (SpCat 2)							
1 / 10 01	POSTI AUTO DISABILI Creazione di posti auto riservati a persone disabili in prossimità degli ingressi principali					1,00		
	SOMMANO cad					1,00	800,00	800,00
2 / 11 05	PERCORSI PEDONALI Creazione ex-novo o allargamento di percorsi pedonali di larghezza minima pari a 1,20 m e/o di marciapiedi rialzati di larghezza minima pari a 0,90 m Percorsi Pedonali		66,00	1,200		79,20		
	SOMMANO mq					79,20	70,00	5'544,00
3 / 12 21	SERVIZI IGIENICI PER DISABILI Creazione servizi igienici per disabili					1,00		
	SOMMANO a corpo					1,00	3'500,00	3'500,00
4 / 13 26	PERCORSI GUIDA ESTERNI IN AGGLOMERATO CEMENTIZIO Creazione di percorsi guida esterni mediante mattonelle tattili dim. 60 cm x 60 cm in materiali idonei alla percezione dei non vedenti, antisdrucciolevoli e antigelivi. Percorso tattile plantare con rilievi trapezoidali o semisferici equidistanti, con altezza dei rilievi non inferiore a mm 3 e larghezza in accordo con la tabella 3 - "WT6" della CEN/TS 15209 con distanza tra i rilievi in accordo con la tabella 1 - "S9" della CEN/ TS 15209 costruito in M-PVC-P integrato con TAG- RFID 134.2 Khz idonei alla realizzazione di percorsi intelligenti. I singoli elementi tattili hanno dimensioni variabili da cm 30x40 con spessore di mm 20 o 33 per le lastre e mm 50 per i masselli, colorazioni superficiali variabili atte ad ottenere un coefficiente di contrasto di luminanza non inferiore a 0,4 con la pavimentazione circostante. Le caratteristiche fisico-meccaniche degli elementi tattili sono tali da rendere gli stessi antisdrucciolevoli, antigelivi e di tipo carrabile per i masselli. Conteggio per un incrocio a T/X/L con angolo di 60x60 cm e percorso lineare di circa 8 metri					2,00		
	SOMMANO cadauno					2,00	500,00	1'000,00
5 / 14 31	MAPPE TATTILI Potenziamento delle modalità di informazione verso gli utenti mediante la posa in opera di mappe tattili realizzate in lastre monoblocco in alluminio o acrilico a spessori variabili. Il leggito a pavimento dovrà avere una struttura tale da poter installare la mappa tattile in un punto privo di appoggi verticali, portando la base della mappa ad un'altezza minima di circa 95 cm da terra.					1,00		
	SOMMANO cad					1,00	2'100,00	2'100,00
	A R I P O R T A R E							12'944,00

Num.Ord. TARIFFA	DESIGNAZIONE DEI LAVORI	DIMENSIONI				Quantità	IMPORTI	
		par.ug.	lung.	larg.	H/peso		unitario	TOTALE
	R I P O R T O							12'944,00
	Parziale CIM.02 - Cimitero di Santa Maria di Non (SpCat 2) euro							12'944,00
	Parziale LAVORI A MISURA euro							12'944,00
	T O T A L E euro							12'944,00
	A R I P O R T A R E							

Num.Ord. TARIFFA	DESIGNAZIONE DEI LAVORI	I M P O R T I	
		TOTALE	incid. %
	R I P O R T O		
	Riepilogo Strutturale CATEGORIE		
M	LAVORI A MISURA euro	12'944,00	100,000
M:002	CIM.02 - Cimitero di Santa Maria di Non euro	12'944,00	100,000
M:002.001	Parcheggi euro	800,00	6,180
M:002.001.001	Motorio euro	800,00	6,180
M:002.003	Servizi igienici euro	3'500,00	27,040
M:002.003.001	Motorio euro	3'500,00	27,040
M:002.005	Percorsi euro	6'544,00	50,556
M:002.005.002	Sensoriale euro	1'000,00	7,726
M:002.005.004	Motorio/Sensoriale euro	5'544,00	42,831
M:002.008	Varie euro	2'100,00	16,224
M:002.008.002	Sensoriale euro	2'100,00	16,224
	TOTALE euro	12'944,00	100,000
	Data, _____		
	A R I P O R T A R E		

SCHEDA DI PROGETTO

Parco giochi DI Via A. Volta in Curtarolo Capoluogo

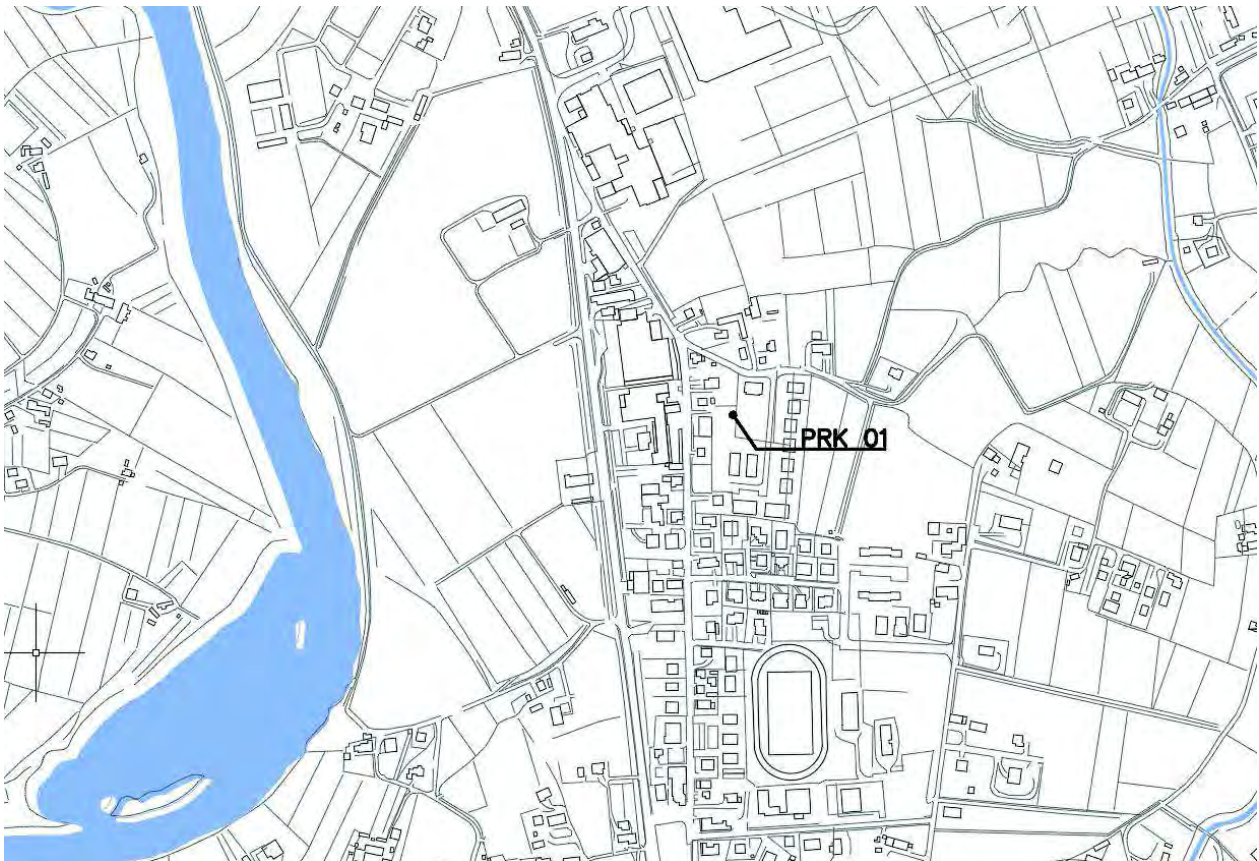
Amministrazione: Comune di Curtarolo (PD)

Descrizione Spazio Urbano: L'area giochi si trova nella parte nord del capoluogo. Non presenta percorsi praticabili e mancano parcheggi riservato a disabili. Non sono presenti dei giochi inclusivi, e i giochi presenti non sono accessibili in quanto si trovano sul manto erboso.


Indirizzo: Via A. Volta, Curtarolo

SPAZIO URBANO PRK.01 DATA 16/07/2020

PLANIMETRIA GENERALE



PIANTA DI DETTAGLIO N° 1



DOCUMENTAZIONE FOTOGRAFICA

FOTO 1




FOTO 2



FOTO 3



FOTO 4



Num.Ord. TARIFFA	DESIGNAZIONE DEI LAVORI	DIMENSIONI				Quantità	IMPORTI	
		par.ug.	lung.	larg.	H/peso		unitario	TOTALE
	RIPORTO							
	LAVORI A MISURA							
	PRK 01 - Parco giochi di Via A. Volta in Curtarolo (SpCat 15)							
1 / 107 01	POSTI AUTO DISABILI Creazione di posti auto riservati a persone disabili in prossimità degli ingressi principali					1,00		
	SOMMANO cad					1,00	800,00	800,00
2 / 108 05	PERCORSI PEDONALI Creazione ex-novo o allargamento di percorsi pedonali di larghezza minima pari a 1,20 m e/o di marciapiedi rialzati di larghezza minima pari a 0,90 m Percorsi Pedonali		20,00	1,200		24,00		
	SOMMANO mq					24,00	70,00	1'680,00
3 / 109 26	PERCORSI GUIDA ESTERNI IN AGGLOMERATO CEMENTIZIO Creazione di percorsi guida esterni mediante mattonelle tattili dim. 60 cm x 60 cm in materiali idonei alla percezione dei non vedenti, antisdrucciolevoli e antigelivi. Percorso tattile plantare con rilievi trapezoidali o semisferici equidistanti, con altezza dei rilievi non inferiore a mm 3 e larghezza in accordo con la tabella 3 - "WT6" della CEN/TS 15209 con distanza tra i rilievi in accordo con la tabella 1 - "S9" della CEN/ TS 15209 costruito in M-PVC-P integrato con TAG- RFID 134.2 Khz idonei alla realizzazione di percorsi intelligenti. I singoli elementi tattili hanno dimensioni variabili da cm 30x40 con spessore di mm 20 o 33 per le lastre e mm 50 per i masselli, colorazioni superficiali variabili atte ad ottenere un coefficiente di contrasto di luminanza non inferiore a 0,4 con la pavimentazione circostante. Le caratteristiche fisico-meccaniche degli elementi tattili sono tali da rendere gli stessi antisdrucciolevoli, antigelivi e di tipo carrabile per i masselli. Conteggio per un incrocio a T/X/L con angolo di 60x60 cm e percorso lineare di circa 8 metri					1,00		
	SOMMANO cadauno					1,00	500,00	500,00
4 / 110 31	MAPPE TATTILI Potenziamento delle modalità di informazione verso gli utenti mediante la posa in opera di mappe tattili realizzate in lastre monoblocco in alluminio o acrilico a spessori variabili. Il leggio a pavimento dovrà avere una struttura tale da poter installare la mappa tattile in un punto privo di appoggi verticali, portando la base della mappa ad un'altezza minima di circa 95 cm da terra.					1,00		
	SOMMANO cad					1,00	2'100,00	2'100,00
5 / 111 45	GIOCHI INCLUSIVI - 3 GIOCHI Fornitura e installazione strutture gioco inclusive in parchi, giardini pubblici e scuole. Il parco piccolo è costituito da tre giochi: altalena, percorso tattile e da una stazione con diversi accessori rotanti che favoriscono la gestualità dei più piccoli.							
	A RIPORTARE							5'080,00

Num.Ord. TARIFFA	DESIGNAZIONE DEI LAVORI	DIMENSIONI				Quantità	IMPORTI	
		par.ug.	lung.	larg.	H/peso		unitario	TOTALE
	RIPORTO							5'080,00
	SOMMANO a corpo					1,00		
	Parziale PRK 01 - Parco giochi di Via A. Volta in Curtarolo (SpCat 15) euro					1,00	5'745,00	5'745,00
	Parziale LAVORI A MISURA euro							10'825,00
	TOTALE euro							10'825,00
	A RIPORTARE							

Num.Ord. TARIFFA	DESIGNAZIONE DEI LAVORI	I M P O R T I	
		TOTALE	incid. %
	RIPORTO		
	Riepilogo Strutturale CATEGORIE		
M	LAVORI A MISURA euro	10'825,00	100,000
M:015	PRK 01 - Parco giochi di Via A. Volta in Curtarolo euro	10'825,00	100,000
M:015.001	Parcheggi euro	800,00	7,390
M:015.001.001	Motorio euro	800,00	7,390
M:015.005	Percorsi euro	2'180,00	20,139
M:015.005.002	Sensoriale euro	500,00	4,619
M:015.005.004	Motorio/Sensoriale euro	1'680,00	15,520
M:015.008	Varie euro	7'845,00	72,471
M:015.008.002	Sensoriale euro	2'100,00	19,400
M:015.008.007	Motorio/Sensoriale/Cognitivo euro	5'745,00	53,072
	TOTALE euro	10'825,00	100,000
	Data, _____		
	A RIPORTARE		

SCHEDA DI PROGETTO

Parco giochi di Via S. Francesco in Curtarolo

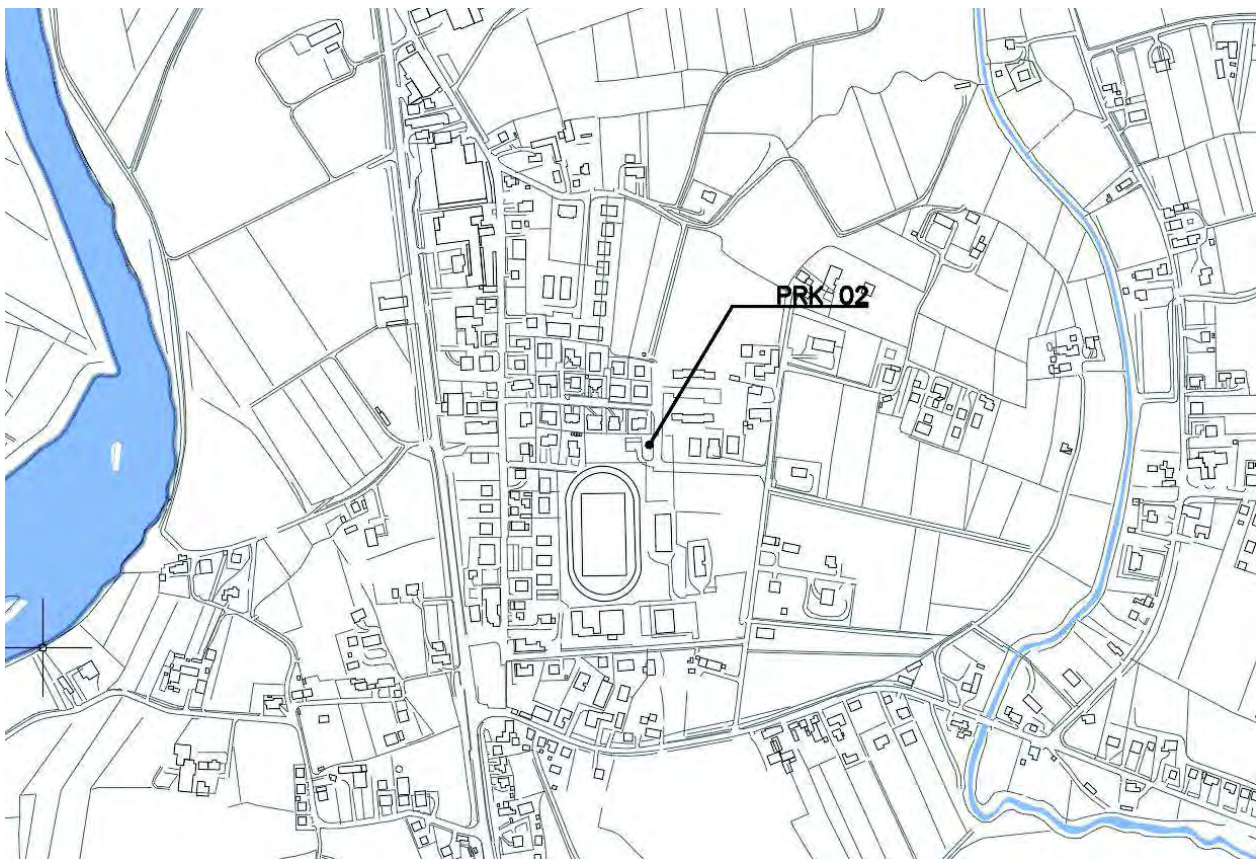
Amministrazione: Comune di Curtarolo (PD)

Descrizione Spazio Urbano: L'area giochi si trova in prossimità del campo da calcio e della Sala Forum. Non sono presenti dei percorsi pavimentati e manca il parcheggio riservato ai disabili. Non sono presenti dei giochi inclusivi, ma sono presenti solo due giochi a molla. L'accesso al marciapiede dalla strada presenta una rampa in cattivo stato.

Indirizzo: Via San Francesco, Curtarolo

SPAZIO URBANO PRK.02 DATA 16/07/2020

PLANIMETRIA GENERALE



PIANTA DI DETTAGLIO N° 1



DOCUMENTAZIONE FOTOGRAFICA

FOTO 1




FOTO 2



FOTO 3



FOTO 4



Num.Ord. TARIFFA	DESIGNAZIONE DEI LAVORI	DIMENSIONI				Quantità	IMPORTI	
		par.ug.	lung.	larg.	H/peso		unitario	TOTALE
	R I P O R T O							
	LAVORI A MISURA							
	PRK 02 - Parco giochi di Via S. Francesco in Curtarolo (SpCat 16)							
1 / 112 01	POSTI AUTO DISABILI Creazione di posti auto riservati a persone disabili in prossimità degli ingressi principali					1,00		
	SOMMANO cad					1,00	800,00	800,00
2 / 113 05	PERCORSI PEDONALI Creazione ex-novo o allargamento di percorsi pedonali di larghezza minima pari a 1,20 m e/o di marciapiedi rialzati di larghezza minima pari a 0,90 m Percorsi Pedonali		5,00	1,200		6,00		
	SOMMANO mq					6,00	70,00	420,00
3 / 114 14	RAMPE DI COLLEGAMENTO BREVI DISLIVELLI Creazione di rampe di collegamento per il superamento di brevi dislivelli al fine di garantire la continuità dei percorsi in prossimità del nuovo parcheggio disabili					1,00		
	SOMMANO cad					1,00	200,00	200,00
4 / 115 26	PERCORSI GUIDA ESTERNI IN AGGLOMERATO CEMENTIZIO Creazione di percorsi guida esterni mediante mattonelle tattili dim. 60 cm x 60 cm in materiali idonei alla percezione dei non vedenti, antisdrucciolevoli e antigelivi. Percorso tattile plantare con rilievi trapezoidali o semisferici equidistanti, con altezza dei rilievi non inferiore a mm 3 e larghezza in accordo con la tabella 3 - "WT6" della CEN/TS 15209 con distanza tra i rilievi in accordo con la tabella 1 - "S9" della CEN/ TS 15209 costruito in M-PVC-P integrato con TAG- RFID 134.2 Khz idonei alla realizzazione di percorsi intelligenti. I singoli elementi tattili hanno dimensioni variabili da cm 30x40 con spessore di mm 20 o 33 per le lastre e mm 50 per i masselli, colorazioni superficiali variabili atte ad ottenere un coefficiente di contrasto di luminanza non inferiore a 0,4 con la pavimentazione circostante. Le caratteristiche fisico-meccaniche degli elementi tattili sono tali da rendere gli stessi antisdrucciolevoli, antigelivi e di tipo carrabile per i masselli. Conteggio per un incrocio a T/X/L con angolo di 60x60 cm e percorso lineare di circa 8 metri					1,00		
	SOMMANO cadauno					1,00	500,00	500,00
5 / 116 31	MAPPE TATTILI Potenziamento delle modalità di informazione verso gli utenti mediante la posa in opera di mappe tattili realizzate in lastre monoblocco in alluminio o acrilico a spessori variabili. Il leggio a pavimento dovrà avere una struttura tale da poter installare la mappa tattile in un punto privo di appoggi verticali, portando la base della mappa ad un'altezza minima di circa 95 cm da terra.					1,00		
	A R I P O R T A R E					1,00		1'920,00

Num.Ord. TARIFFA	DESIGNAZIONE DEI LAVORI	DIMENSIONI				Quantità	IMPORTI	
		par.ug.	lung.	larg.	H/peso		unitario	TOTALE
	RIPORTO					1,00		1'920,00
	SOMMANO cad					1,00	2'100,00	2'100,00
6 / 117 37	RIFACIMENTO PAVIMENTAZIONI DEGRADATE Rifacimento pavimentazioni degradate di qualsiasi genere e tipo, per garantire la regolarità del piano di calpestio raccordo marciapiede e ripristino segnaletica orizzontale					1,00		
	SOMMANO a corpo					1,00	2'500,00	2'500,00
7 / 118 40	REALIZZAZIONE/ADEGUAMENTO ILLUMINAZIONE PUBBLICA Opere di realizzazione e/o adeguamento illuminazione pubblica con eventuali interventi su corpo illuminante, palo e plinto					1,00		
	SOMMANO cad					1,00	1'200,00	1'200,00
8 / 119 45	GIOCHI INCLUSIVI - 3 GIOCHI Fornitura e installazione strutture gioco inclusive in parchi, giardini pubblici e scuole. Il parco piccolo è costituito da tre giochi: altalena, percorso tattile e da una stazione con diversi accessori rotanti che favoriscono la gestualità dei più piccoli.					1,00		
	SOMMANO a corpo					1,00	5'745,00	5'745,00
	Parziale PRK 02 - Parco giochi di Via S. Francesco in Curtarolo (SpCat 16) euro							13'465,00
	Parziale LAVORI A MISURA euro							13'465,00
	T O T A L E euro							13'465,00
	A RIPORTARE							

Num.Ord. TARIFFA	DESIGNAZIONE DEI LAVORI	I M P O R T I	
		TOTALE	incid. %
	R I P O R T O		
	Riepilogo Strutturale CATEGORIE		
M	LAVORI A MISURA euro	13'465,00	100,000
M:016	PRK 02 - Parco giochi di Via S. Francesco in Curtarolo euro	13'465,00	100,000
M:016.001	Parcheggi euro	800,00	5,941
M:016.001.001	Motorio euro	800,00	5,941
M:016.005	Percorsi euro	920,00	6,833
M:016.005.002	Sensoriale euro	500,00	3,713
M:016.005.004	Motorio/Sensoriale euro	420,00	3,119
M:016.006	Dislivelli euro	200,00	1,485
M:016.006.004	Motorio/Sensoriale euro	200,00	1,485
M:016.008	Varie euro	11'545,00	85,741
M:016.008.002	Sensoriale euro	2'100,00	15,596
M:016.008.006	Sensoriale/Cognitivo euro	3'700,00	27,479
M:016.008.007	Motorio/Sensoriale/Cognitivo euro	5'745,00	42,666
	TOTALE euro	13'465,00	100,000
	Data, _____		
	A R I P O R T A R E		

SCHEDA DI PROGETTO

Parco giochi di Via L. Mandic a Santa Maria di Non

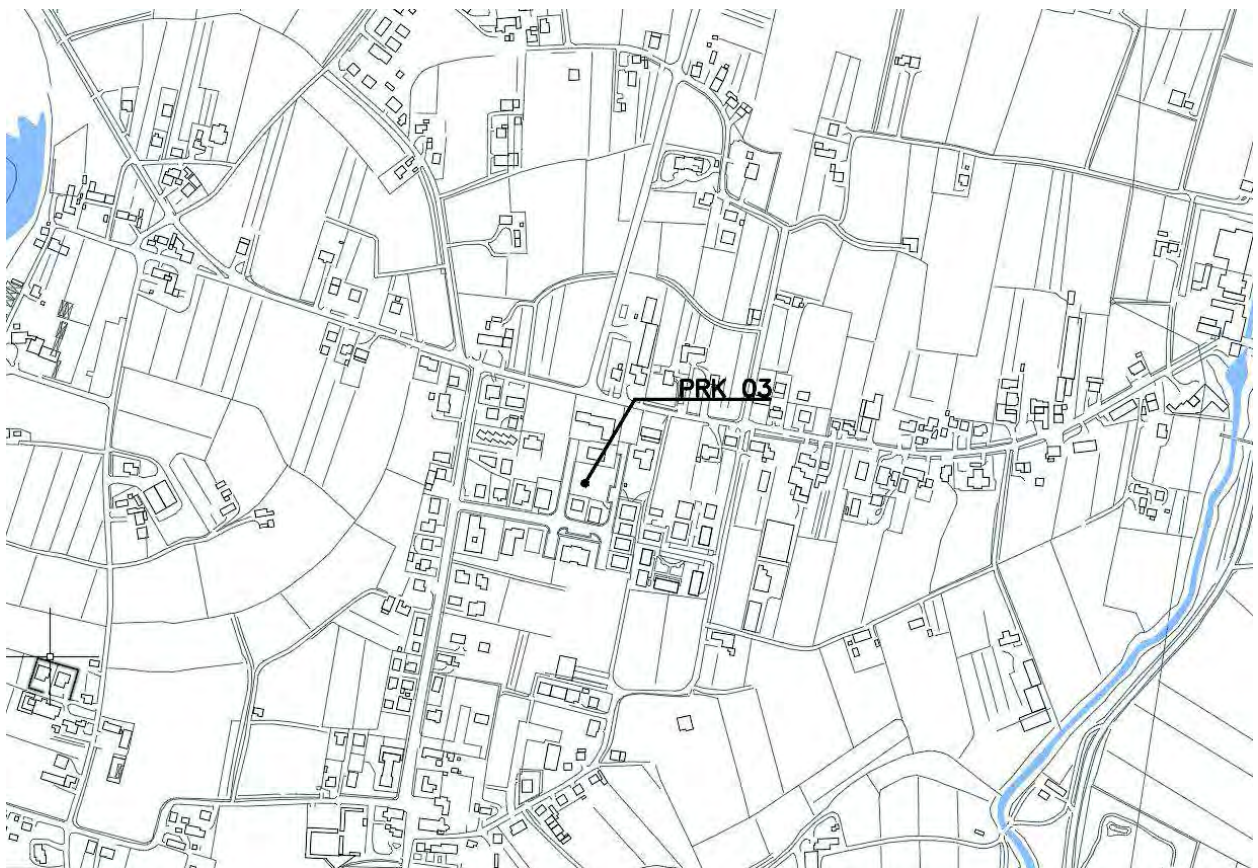
Amministrazione: Comune di Curtarolo (PD)

Descrizione Spazio Urbano: L'area giochi si trova a Santa Maria di Non, c'è un'area parcheggio davanti ben delimitata ma non sono presenti dei posti auto per disabili. I percorsi esterni di accesso sono pavimentati ma sono presenti alcune disconnessioni nel cemento. Non sono presenti dei giochi inclusivi, e i giochi presenti non sono accessibili in quanto si trovano sull'erba e non sono presenti dei percorsi interni.

Indirizzo: Via L. Mandic, Santa Maria di Non di Curtarolo

SPAZIO URBANO PRK.03 DATA 16/07/2020

PLANIMETRIA GENERALE



PIANTA DI DETTAGLIO N° 1



DOCUMENTAZIONE FOTOGRAFICA

FOTO 1



FOTO 2



FOTO 3



FOTO 4



Num.Ord. TARIFFA	DESIGNAZIONE DEI LAVORI	DIMENSIONI				Quantità	IMPORTI	
		par.ug.	lung.	larg.	H/peso		unitario	TOTALE
	RIPORTO							
	LAVORI A MISURA							
	PRK 03 - Parco giochi di Via L. Mandic a Santa Maria di Non (SpCat 17)							
1 / 120 01	POSTI AUTO DISABILI Creazione di posti auto riservati a persone disabili in prossimità degli ingressi principali					2,00		
	SOMMANO cad					2,00	800,00	1'600,00
2 / 121 05	PERCORSI PEDONALI Creazione ex-novo o allargamento di percorsi pedonali di larghezza minima pari a 1,20 m e/o di marciapiedi rialzati di larghezza minima pari a 0,90 m Percorsi Pedonali		40,00	1,200		48,00		
	SOMMANO mq					48,00	70,00	3'360,00
3 / 122 14	RAMPE DI COLLEGAMENTO BREVI DISLIVELLI Creazione di rampe di collegamento per il superamento di brevi dislivelli al fine di garantire la continuità dei percorsi collegamento con i parcheggi					2,00		
	SOMMANO cad					2,00	200,00	400,00
4 / 123 26	PERCORSI GUIDA ESTERNI IN AGGLOMERATO CEMENTIZIO Creazione di percorsi guida esterni mediante mattonelle tattili dim. 60 cm x 60 cm in materiali idonei alla percezione dei non vedenti, antisdrucciolevoli e antigelivi. Percorso tattile plantare con rilievi trapezoidali o semisferici equidistanti, con altezza dei rilievi non inferiore a mm 3 e larghezza in accordo con la tabella 3 - "WT6" della CEN/TS 15209 con distanza tra i rilievi in accordo con la tabella 1 - "S9" della CEN/TS 15209 costruito in M-PVC-P integrato con TAG-RFID 134.2 Khz idonei alla realizzazione di percorsi intelligenti. I singoli elementi tattili hanno dimensioni variabili da cm 30x40 con spessore di mm 20 o 33 per le lastre e mm 50 per i masselli, colorazioni superficiali variabili atte ad ottenere un coefficiente di contrasto di luminanza non inferiore a 0,4 con la pavimentazione circostante. Le caratteristiche fisico-meccaniche degli elementi tattili sono tali da rendere gli stessi antisdrucciolevoli, antigelivi e di tipo carrabile per i masselli. Conteggio per un incrocio a T/X/L con angolo di 60x60 cm e percorso lineare di circa 8 metri					1,00		
	SOMMANO cadauno					1,00	500,00	500,00
5 / 124 31	MAPPE TATTILI Potenziamento delle modalità di informazione verso gli utenti mediante la posa in opera di mappe tattili realizzate in lastre monoblocco in alluminio o acrilico a spessori variabili. Il leggjo a pavimento dovrà avere una struttura tale da poter installare la mappa tattile in un punto privo di appoggi verticali, portando la base della mappa ad un'altezza minima di circa 95 cm da terra.					2,00		
	A RIPORTARE					2,00		5'860,00

Num.Ord. TARIFFA	DESIGNAZIONE DEI LAVORI	DIMENSIONI				Quantità	IMPORTI	
		par.ug.	lung.	larg.	H/peso		unitario	TOTALE
	RIPORTO					2,00		5'860,00
	SOMMANO cad					2,00	2'100,00	4'200,00
6 / 125 45	GIOCHI INCLUSIVI - 3 GIOCHI Fornitura e installazione strutture gioco inclusive in parchi, giardini pubblici e scuole. Il parco piccolo è costituito da tre giochi: altalena, percorso tattile e da una stazione con diversi accessori rotanti che favoriscono la gestualità dei più piccoli.					1,00		
	SOMMANO a corpo					1,00	5'745,00	5'745,00
	Parziale PRK 03 - Parco giochi di Via L. Mandic a Santa Maria di Non (SpCat 17) euro							15'805,00
	Parziale LAVORI A MISURA euro							15'805,00
	T O T A L E euro							15'805,00
	A RIPORTARE							

Num.Ord. TARIFFA	DESIGNAZIONE DEI LAVORI	I M P O R T I	
		TOTALE	incid. %
	R I P O R T O		
	Riepilogo Strutturale CATEGORIE		
M	LAVORI A MISURA euro	15'805,00	100,000
M:017	PRK 03 - Parco giochi di Via L. Mandic a Santa Maria di Non euro	15'805,00	100,000
M:017.001	Parcheggi euro	1'600,00	10,123
M:017.001.001	Motorio euro	1'600,00	10,123
M:017.005	Percorsi euro	3'860,00	24,423
M:017.005.002	Sensoriale euro	500,00	3,164
M:017.005.004	Motorio/Sensoriale euro	3'360,00	21,259
M:017.006	Dislivelli euro	400,00	2,531
M:017.006.004	Motorio/Sensoriale euro	400,00	2,531
M:017.008	Varie euro	9'945,00	62,923
M:017.008.002	Sensoriale euro	4'200,00	26,574
M:017.008.007	Motorio/Sensoriale/Cognitivo euro	5'745,00	36,349
	TOTALE euro	15'805,00	100,000
	Data, _____		
	A R I P O R T A R E		

SCHEDA DI PROGETTO

Parco giochi Via S. Luca a Pieve

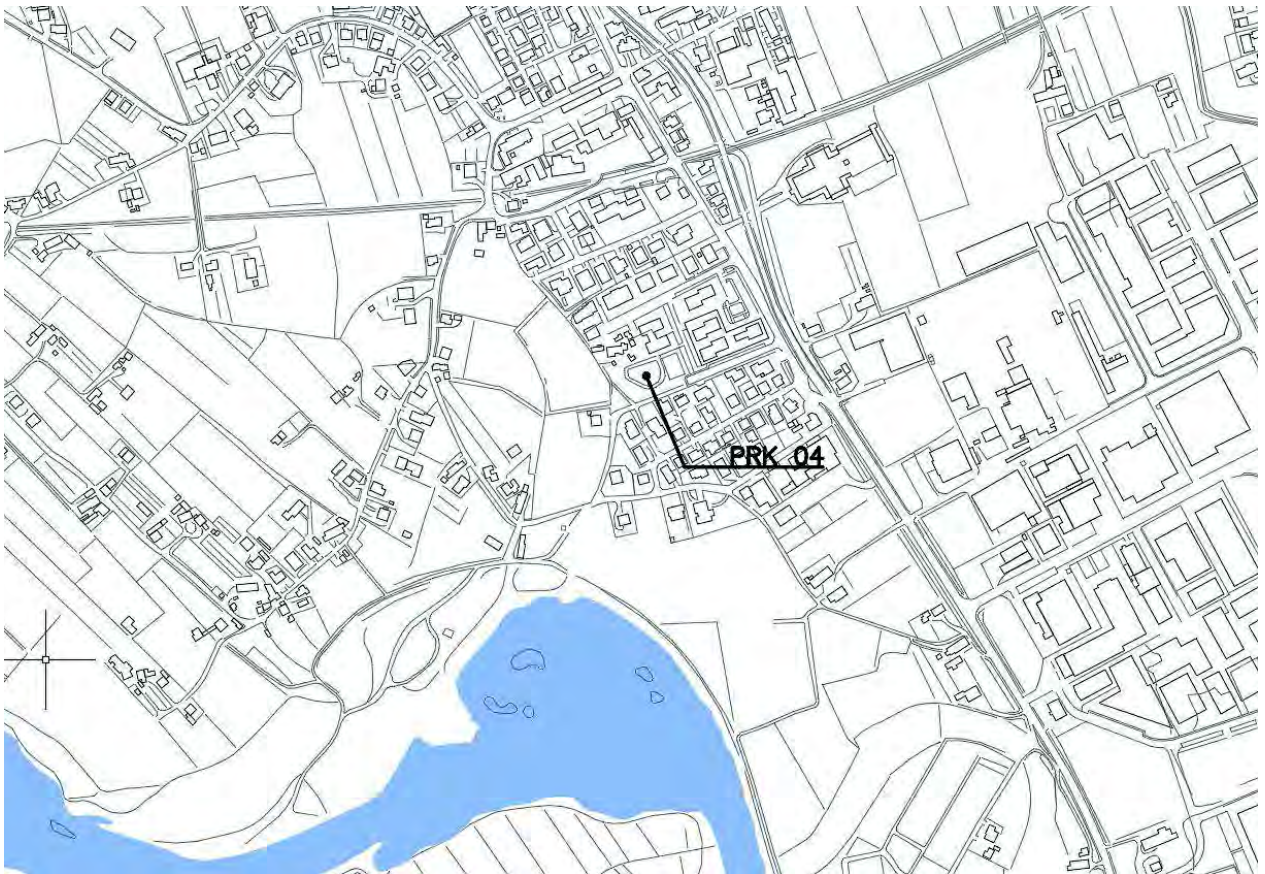
Amministrazione: Comune di Curtarolo (PD)

Descrizione Spazio Urbano: L'area giochi situata a Pieve di Curtarolo, vanta la presenza di un parcheggio riservato ai disabili. I percorsi sono tutti pavimentati ma sono presenti alcune disconnessioni nel cemento. Non sono presenti dei giochi inclusivi, e i giochi presenti non sono accessibili in quanto si trovano sull'erba.


Indirizzo: Via San Luca, Pieve di Curtarolo

SPAZIO URBANO PRK.04 DATA 16/07/2020

PLANIMETRIA GENERALE



PIANTA DI DETTAGLIO N° 1



DOCUMENTAZIONE FOTOGRAFICA

FOTO 1



FOTO 2



FOTO 3



FOTO 4



FOTO 5



FOTO 6



Num.Ord. TARIFFA	DESIGNAZIONE DEI LAVORI	DIMENSIONI				Quantità	IMPORTI	
		par.ug.	lung.	larg.	H/peso		unitario	TOTALE
	R I P O R T O							
	LAVORI A MISURA							
	PRK 04 - Parco giochi di Via San Luca a Pieve (SpCat 18)							
1 / 126 02	ADEGUAMENTO SEGNALETICA DEI POSTI AUTO Adeguamento segnaletica verticale e/o orizzontale dei posti auto esistenti riservati a persone disabili					1,00		
	SOMMANO cad					1,00	100,00	100,00
2 / 127 05	PERCORSI PEDONALI Creazione ex-novo o allargamento di percorsi pedonali di larghezza minima pari a 1,20 m e/o di marciapiedi rialzati di larghezza minima pari a 0,90 m Percorsi Pedonali		10,00	1,200		12,00		
	SOMMANO mq					12,00	70,00	840,00
3 / 128 26	PERCORSI GUIDA ESTERNI IN AGGLOMERATO CEMENTIZIO Creazione di percorsi guida esterni mediante mattonelle tattili dim. 60 cm x 60 cm in materiali idonei alla percezione dei non vedenti, antisdrucciolevoli e antigelivi. Percorso tattile plantare con rilievi trapezoidali o semisferici equidistanti, con altezza dei rilievi non inferiore a mm 3 e larghezza in accordo con la tabella 3 - "WT6" della CEN/TS 15209 con distanza tra i rilievi in accordo con la tabella 1 - "S9" della CEN/TS 15209 costruito in M-PVC-P integrato con TAG-RFID 134.2 Khz idonei alla realizzazione di percorsi intelligenti. I singoli elementi tattili hanno dimensioni variabili da cm 30x40 con spessore di mm 20 o 33 per le lastre e mm 50 per i masselli, colorazioni superficiali variabili atte ad ottenere un coefficiente di contrasto di luminanza non inferiore a 0,4 con la pavimentazione circostante. Le caratteristiche fisico-meccaniche degli elementi tattili sono tali da rendere gli stessi antisdrucciolevoli, antigelivi e di tipo carrabile per i masselli. Conteggio per un incrocio a T/X/L con angolo di 60x60 cm e percorso lineare di circa 8 metri					1,00		
	SOMMANO cadauno					1,00	500,00	500,00
4 / 129 31	MAPPE TATTILI Potenziamento delle modalità di informazione verso gli utenti mediante la posa in opera di mappe tattili realizzate in lastre monoblocco in alluminio o acrilico a spessori variabili. Il leggjo a pavimento dovrà avere una struttura tale da poter installare la mappa tattile in un punto privo di appoggi verticali, portando la base della mappa ad un'altezza minima di circa 95 cm da terra.					1,00		
	SOMMANO cad					1,00	2'100,00	2'100,00
5 / 130 45	GIOCHI INCLUSIVI - 3 GIOCHI Fornitura e installazione strutture gioco inclusive in parchi, giardini pubblici e scuole. Il parco piccolo è costituito da tre giochi: altalena, percorso tattile e da una stazione con diversi accessori rotanti che favoriscono la							
	A R I P O R T A R E							3'540,00

Num.Ord. TARIFFA	DESIGNAZIONE DEI LAVORI	DIMENSIONI				Quantità	IMPORTI	
		par.ug.	lung.	larg.	H/peso		unitario	TOTALE
	RIPORTO							3'540,00
	gestualità dei più piccoli.					1,00		
	SOMMANO a corpo					1,00	5'745,00	5'745,00
	Parziale PRK 04 - Parco giochi di Via San Luca a Pieve (SpCat 18) euro							9'285,00
	Parziale LAVORI A MISURA euro							9'285,00
	T O T A L E euro							9'285,00
	A RIPORTARE							

Num.Ord. TARIFFA	DESIGNAZIONE DEI LAVORI	I M P O R T I	
		TOTALE	incid. %
	RIPORTO		
	Riepilogo Strutturale CATEGORIE		
M	LAVORI A MISURA euro	9'285,00	100,000
M:018	PRK 04 - Parco giochi di Via San Luca a Pieve euro	9'285,00	100,000
M:018.001	Parcheggi euro	100,00	1,077
M:018.001.001	Motorio euro	100,00	1,077
M:018.005	Percorsi euro	1'340,00	14,432
M:018.005.002	Sensoriale euro	500,00	5,385
M:018.005.004	Motorio/Sensoriale euro	840,00	9,047
M:018.008	Varie euro	7'845,00	84,491
M:018.008.002	Sensoriale euro	2'100,00	22,617
M:018.008.007	Motorio/Sensoriale/Cognitivo euro	5'745,00	61,874
	TOTALE euro	9'285,00	100,000
	Data, _____		
	A RIPORTARE		

SCHEDA DI PROGETTO

Piazza Martiri

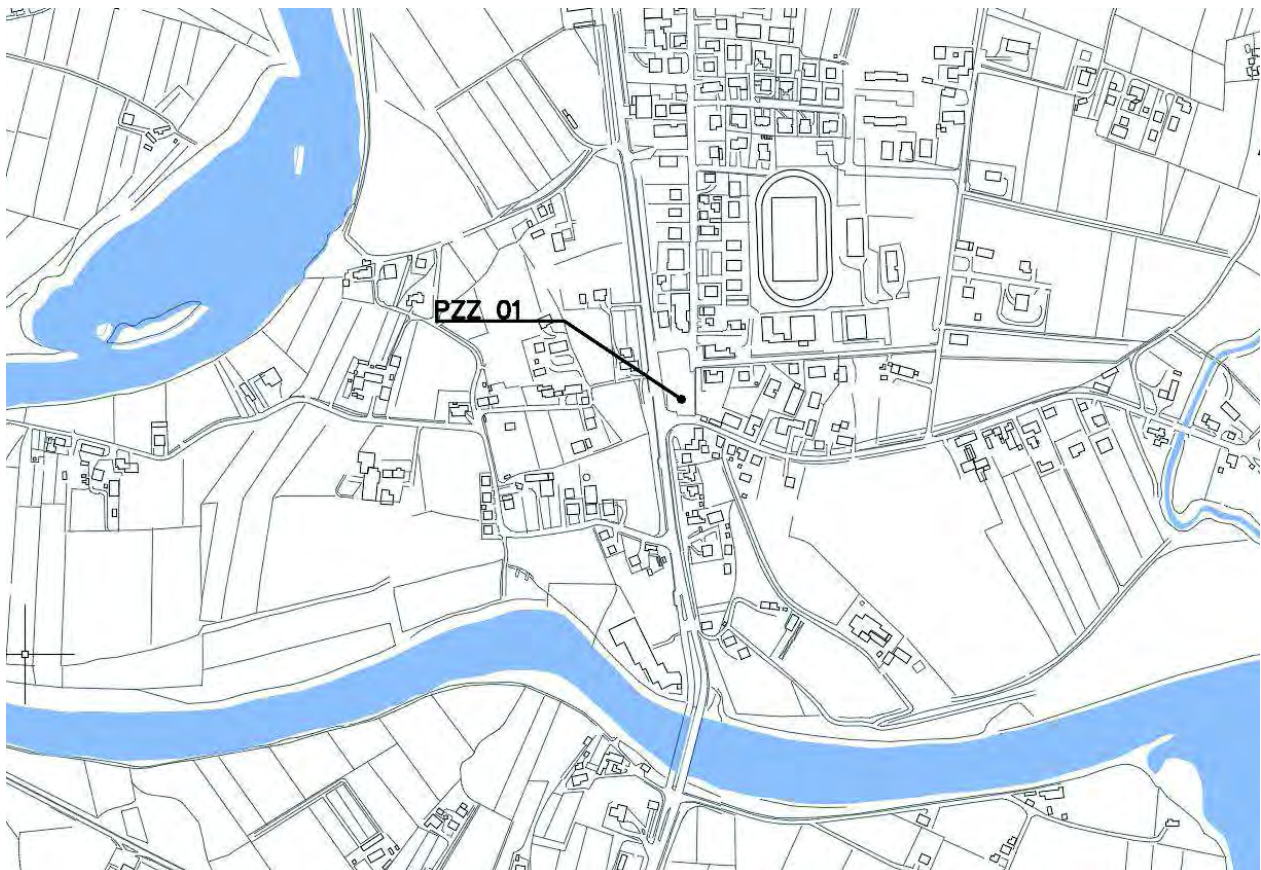
Amministrazione: Comune di Curtarolo (PD)

Descrizione spazio urbano: Piazza Martiri rappresenta il cuore del paese di Curtarolo. Di fronte ad essa si trova l'entrata principale del Municipio, mentre lateralmente vi è l'omonimo parcheggio con due posti riservati ai disabili. In generale la piazza risulta accessibile e in buono stato. Dal parcheggio di Piazza Martiri si può raggiungere a piedi Piazzetta Curte Rudolo dove si trovano edifici di proprietà della pubblica amministrazione (Palazzo Cesare Battisti e il palazzo ad esso adiacente sede della Polizia Locale, del Centro Famiglia, del Centro Anziani e di altre associazioni). La fermata di mezzi pubblici più vicina si trova invece a ovest della piazza, sulla Statale 47 - Via Valsugana, ad un livello più alto rispetto al piano della piazza. E' raggiungibile tramite una rampa sempre attraverso il parcheggio.


Indirizzo: Piazza Martiri, Curtarolo

SPAZIO URBANO PZZ.01 DATA 16/07/2020

PLANIMETRIA GENERALE



PIANTA DI DETTAGLIO N° 1



DOCUMENTAZIONE FOTOGRAFICA

FOTO 1



FOTO 2



FOTO 3



FOTO 4



FOTO 5



FOTO 6



Num.Ord. TARIFFA	DESIGNAZIONE DEI LAVORI	DIMENSIONI				Quantità	IMPORTI	
		par.ug.	lung.	larg.	H/peso		unitario	TOTALE
	RIPORTO							
	LAVORI A MISURA							
	PZZ 01 - Piazza Martiri (SpCat 19)							
1 / 131 14	RAMPE DI COLLEGAMENTO BREVI DISLIVELLI Creazione di rampe di collegamento per il superamento di brevi dislivelli al fine di garantire la continuità dei percorsi					3,00		
	SOMMANO cad					3,00	200,00	600,00
2 / 132 26	PERCORSI GUIDA ESTERNI IN AGGLOMERATO CEMENTIZIO Creazione di percorsi guida esterni mediante mattonelle tattili dim. 60 cm x 60 cm in materiali idonei alla percezione dei non vedenti, antisdrucciolevoli e antigelivi. Percorso tattile plantare con rilievi trapezoidali o semisferici equidistanti, con altezza dei rilievi non inferiore a mm 3 e larghezza in accordo con la tabella 3 - "WT6" della CEN/TS 15209 con distanza tra i rilievi in accordo con la tabella 1 - "S9" della CEN/TS 15209 costruito in M-PVC-P integrato con TAG-RFID 134.2 Khz idonei alla realizzazione di percorsi intelligenti. I singoli elementi tattili hanno dimensioni variabili da cm 30x40 con spessore di mm 20 o 33 per le lastre e mm 50 per i masselli, colorazioni superficiali variabili atte ad ottenere un coefficiente di contrasto di luminanza non inferiore a 0,4 con la pavimentazione circostante. Le caratteristiche fisico-meccaniche degli elementi tattili sono tali da rendere gli stessi antisdrucciolevoli, antigelivi e di tipo carrabile per i masselli. Conteggio per un incrocio a T/X/L con angolo di 60x60 cm e percorso lineare di circa 8 metri					3,00		
	SOMMANO cadauno					3,00	500,00	1'500,00
3 / 133 31	MAPPE TATTILI Potenziamento delle modalità di informazione verso gli utenti mediante la posa in opera di mappe tattili realizzate in lastre monoblocco in alluminio o acrilico a spessori variabili. Il leggio a pavimento dovrà avere una struttura tale da poter installare la mappa tattile in un punto privo di appoggi verticali, portando la base della mappa ad un'altezza minima di circa 95 cm da terra.					1,00		
	SOMMANO cad					1,00	2'100,00	2'100,00
4 / 134 02	ADEGUAMENTO SEGNALETICA DEI POSTI AUTO Adeguamento segnaletica verticale e/o orizzontale dei posti auto esistenti riservati a persone disabili Segnaletica orizzontale					2,00		
	SOMMANO cad					2,00	100,00	200,00
5 / 135 14	RAMPE DI COLLEGAMENTO BREVI DISLIVELLI Creazione di rampe di collegamento per il superamento di brevi dislivelli al fine di garantire la continuità dei percorsi Soglie delle porte esterne					3,00		
	SOMMANO cad					3,00	200,00	600,00
	A RIPORTARE							5'000,00

Num.Ord. TARIFFA	DESIGNAZIONE DEI LAVORI	DIMENSIONI				Quantità	IMPORTI	
		par.ug.	lung.	larg.	H/peso		unitario	TOTALE
	R I P O R T O							5'000,00
6 / 136 26	<p>PERCORSI GUIDA ESTERNI IN AGGLOMERATO CEMENTIZIO</p> <p>Creazione di percorsi guida esterni mediante mattonelle tattili dim. 60 cm x 60 cm in materiali idonei alla percezione dei non vedenti, antisdrucciolevoli e antigelivi. Percorso tattile plantare con rilievi trapezoidali o semisferici equidistanti, con altezza dei rilievi non inferiore a mm 3 e larghezza in accordo con la tabella 3 - "WT6" della CEN/TS 15209 con distanza tra i rilievi in accordo con la tabella 1 - "S9" della CEN/TS 15209 costruito in M-PVC-P integrato con TAG-RFID 134.2 Khz idonei alla realizzazione di percorsi intelligenti. I singoli elementi tattili hanno dimensioni variabili da cm 30x40 con spessore di mm 20 o 33 per le lastre e mm 50 per i masselli, colorazioni superficiali variabili atte ad ottenere un coefficiente di contrasto di luminanza non inferiore a 0,4 con la pavimentazione circostante. Le caratteristiche fisico-meccaniche degli elementi tattili sono tali da rendere gli stessi antisdrucciolevoli, antigelivi e di tipo carrabile per i masselli. Conteggio per un incrocio a T/X/L con angolo di 60x60 cm e percorso lineare di circa 8 metri</p>							
	SOMMANO cadauno					2,00		
						2,00	500,00	1'000,00
	Parziale PZZ 01 - Piazza Martiri (SpCat 19) euro							6'000,00
	Parziale LAVORI A MISURA euro							6'000,00
	T O T A L E euro							6'000,00
	A R I P O R T A R E							

Num.Ord. TARIFFA	DESIGNAZIONE DEI LAVORI	I M P O R T I	
		TOTALE	incid. %
	RIPORTO		
	Riepilogo Strutturale CATEGORIE		
M	LAVORI A MISURA euro	6'000,00	100,000
M:019	PZZ 01 - Piazza Martiri euro	6'000,00	100,000
M:019.001	Parcheggi euro	200,00	3,333
M:019.001.001	Motorio euro	200,00	3,333
M:019.005	Percorsi euro	2'500,00	41,667
M:019.005.002	Sensoriale euro	2'500,00	41,667
M:019.006	Dislivelli euro	1'200,00	20,000
M:019.006.004	Motorio/Sensoriale euro	1'200,00	20,000
M:019.008	Varie euro	2'100,00	35,000
M:019.008.002	Sensoriale euro	2'100,00	35,000
	TOTALE euro	6'000,00	100,000
	Data, _____		
	A RIPORTARE		

SCHEDA DI PROGETTO

Area del Centro Parrocchiale in Curtarolo Capoluogo

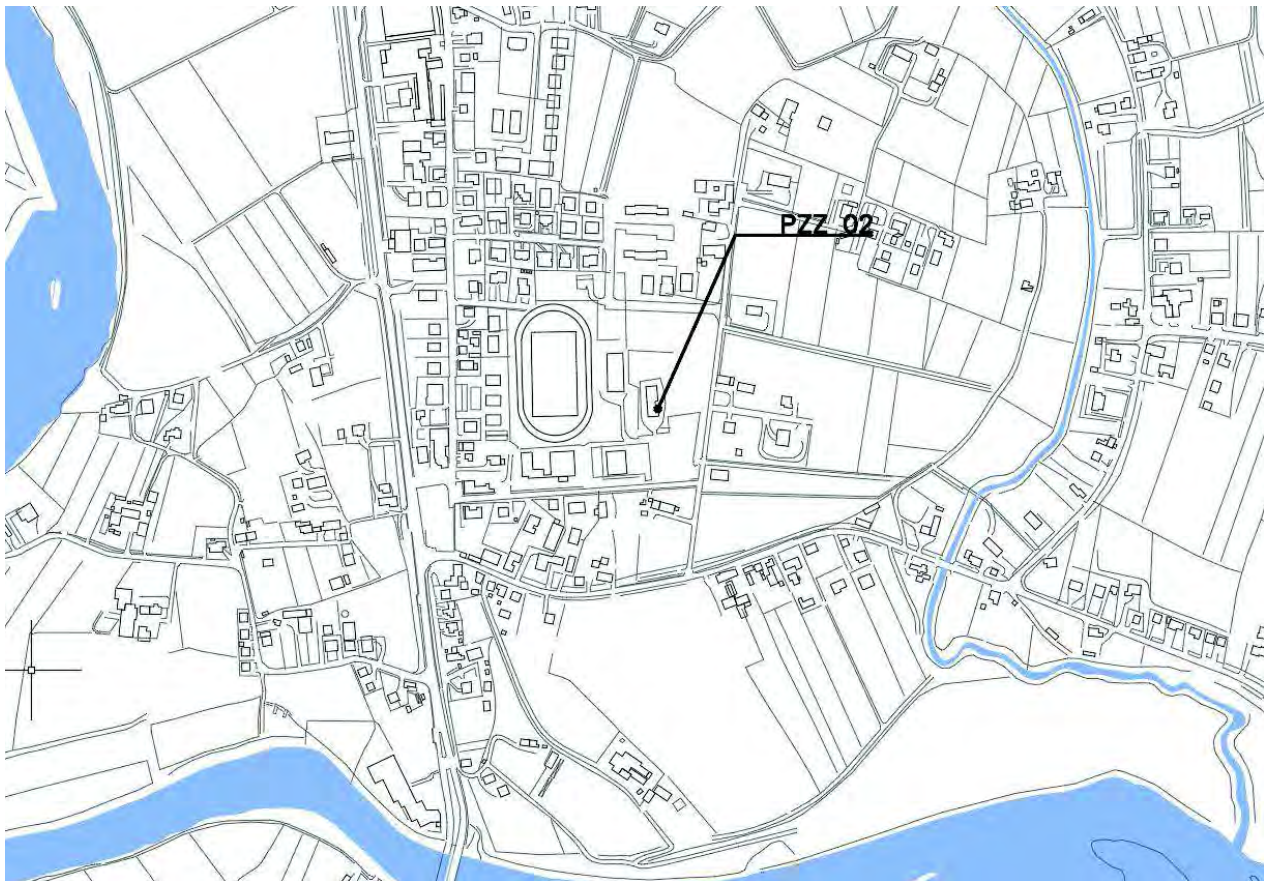
Amministrazione: Comune di Curtarolo (PD)

Descrizione Spazio Urbano: L'area del Centro Parrocchiale di Curtarolo presenta una pavimentazione esterna in ghiaia su tutti e quattro i suoi prospetti. Il parcheggio riservato a disabili si trova ad est rispetto l'ingresso alla parrocchia. Non vi sono rampe che assicurino l'accessibilità all'edificio se non una piccola rampa metallica in prossimità delle scale per l'uscita antincendio.


Indirizzo: Via Dalmazia, Curtarolo

SPAZIO URBANO PZZ.02 DATA 16/07/2020

PLANIMETRIA GENERALE



PIANTA DI DETTAGLIO N° 1



DOCUMENTAZIONE FOTOGRAFICA

FOTO 1



FOTO 2



FOTO 3



FOTO 4



FOTO 5



FOTO 6



Num.Ord. TARIFFA	DESIGNAZIONE DEI LAVORI	DIMENSIONI				Quantità	IMPORTI	
		par.ug.	lung.	larg.	H/peso		unitario	TOTALE
	R I P O R T O							
	LAVORI A MISURA							
	PZZ 02 - Area del Centro Parrocchiale in Curtarolo (SpCat 20)							
1 / 162 02	ADEGUAMENTO SEGNALETICA DEI POSTI AUTO Adeguamento segnaletica verticale e/o orizzontale dei posti auto esistenti riservati a persone disabili					1,00		
	SOMMANO cad					1,00	100,00	100,00
2 / 163 05	PERCORSI PEDONALI Creazione ex-novo o allargamento di percorsi pedonali di larghezza minima pari a 1,20 m e/o di marciapiedi rialzati di larghezza minima pari a 0,90 m Percorsi Pedonali		17,00	1,200		20,40		
	SOMMANO mq					20,40	70,00	1'428,00
3 / 164 14	RAMPE DI COLLEGAMENTO BREVI DISLIVELLI Creazione di rampe di collegamento per il superamento di brevi dislivelli al fine di garantire la continuità dei percorsi					1,00		
	SOMMANO cad					1,00	200,00	200,00
4 / 165 26	PERCORSI GUIDA ESTERNI IN AGGLOMERATO CEMENTIZIO Creazione di percorsi guida esterni mediante mattonelle tattili dim. 60 cm x 60 cm in materiali idonei alla percezione dei non vedenti, antisdrucciolevoli e antigelivi. Percorso tattile plantare con rilievi trapezoidali o semisferici equidistanti, con altezza dei rilievi non inferiore a mm 3 e larghezza in accordo con la tabella 3 - "WT6" della CEN/TS 15209 con distanza tra i rilievi in accordo con la tabella 1 - "S9" della CEN/TS 15209 costruito in M-PVC-P integrato con TAG-RFID 134.2 Khz idonei alla realizzazione di percorsi intelligenti. I singoli elementi tattili hanno dimensioni variabili da cm 30x40 con spessore di mm 20 o 33 per le lastre e mm 50 per i masselli, colorazioni superficiali variabili atte ad ottenere un coefficiente di contrasto di luminanza non inferiore a 0,4 con la pavimentazione circostante. Le caratteristiche fisico-meccaniche degli elementi tattili sono tali da rendere gli stessi antisdrucciolevoli, antigelivi e di tipo carrabile per i masselli. Conteggio per un incrocio a T/X/L con angolo di 60x60 cm e percorso lineare di circa 8 metri					1,00		
	SOMMANO cadauno					1,00	500,00	500,00
	Parziale PZZ 02 - Area del Centro Parrocchiale in Curtarolo (SpCat 20) euro							2'228,00
	Parziale LAVORI A MISURA euro							2'228,00
	T O T A L E euro							2'228,00
	A R I P O R T A R E							

Num.Ord. TARIFFA	DESIGNAZIONE DEI LAVORI	I M P O R T I	
		TOTALE	incid. %
	R I P O R T O		
	Riepilogo Strutturale CATEGORIE		
M	LAVORI A MISURA euro	2'228,00	100,000
M:020	PZZ 02 - Area del Centro Parrocchiale in Curtarolo euro	2'228,00	100,000
M:020.001	Parcheggi euro	100,00	4,488
M:020.001.001	Motorio euro	100,00	4,488
M:020.005	Percorsi euro	1'928,00	86,535
M:020.005.002	Sensoriale euro	500,00	22,442
M:020.005.004	Motorio/Sensoriale euro	1'428,00	64,093
M:020.006	Dislivelli euro	200,00	8,977
M:020.006.004	Motorio/Sensoriale euro	200,00	8,977
	TOTALE euro	2'228,00	100,000
	Data, _____		
	A R I P O R T A R E		

SCHEDA DI PROGETTO

Area della Chiesa Parrocchiale di Santa Maria di Non

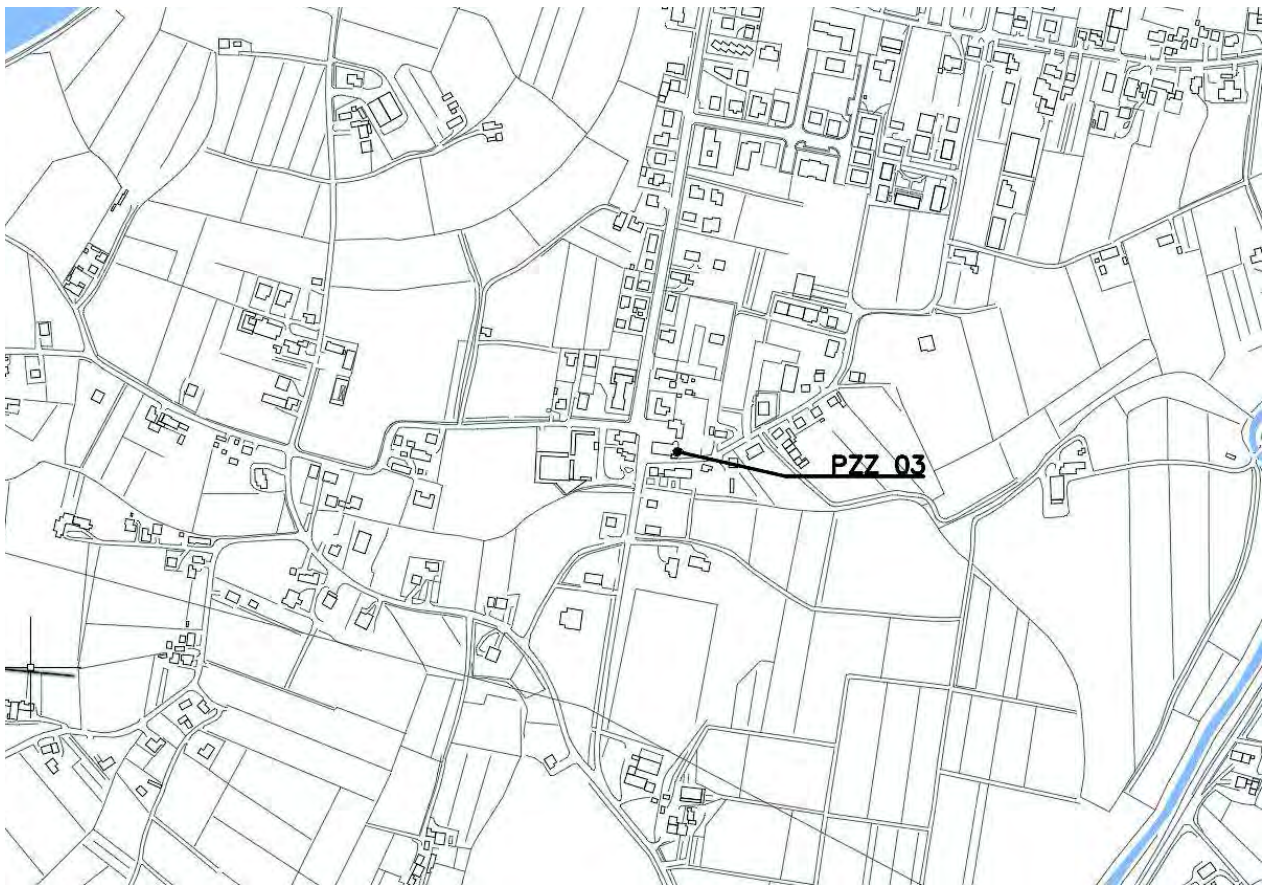
Amministrazione: Comune di Curtarolo (PD)

Descrizione Spazio Urbano: L'area Parrocchiale di Santa Maria di Non si presenta come una piazza di forma quadrangolare in sampietrini di colore rosso, separati da una pavimentazione in pietra di colore bianco a formare un disegno geometrico. Dalla piazza non è possibile accedere alla chiesa in quanto non è presente alcuna rampa. Per accedervi con la carrozzina sarà necessario entrare dal lato sud. Nel complesso la pavimentazione risulta in buono stato, ma necessita di sistemazioni puntuali in corrispondenza degli alberi.


Indirizzo: Via Santa Maria di Non, Santa Maria di Non di Curtarolo

SPAZIO URBANO PZZ.03 DATA 16/07/2020

PLANIMETRIA GENERALE



PIANTA DI DETTAGLIO N° 1



DOCUMENTAZIONE FOTOGRAFICA

FOTO 1



FOTO 2




FOTO 3




FOTO 4



FOTO 5



FOTO 6



Num.Ord. TARIFFA	DESIGNAZIONE DEI LAVORI	DIMENSIONI				Quantità	IMPORTI	
		par.ug.	lung.	larg.	H/peso		unitario	TOTALE
	RIPORTO							
	LAVORI A MISURA							
	PZZ 03 - Area della Chiesa parrocchiale di Santa Maria di Non (SpCat 21)							
1 / 137 01	POSTI AUTO DISABILI Creazione di posti auto riservati a persone disabili in prossimità degli ingressi principali					1,00		
	SOMMANO cad					1,00	800,00	800,00
2 / 138 08	ATTRAVERSAMENTI PEDONALI Creazione di attraversamenti pedonali rialzati, per garantire continuità dei percorsi esistenti, di larghezza pari a 4,00 m e altezza min. pari a 10/12 cm					1,00		
	SOMMANO cad					1,00	2'400,00	2'400,00
3 / 139 14	RAMPE DI COLLEGAMENTO BREVI DISLIVELLI Creazione di rampe di collegamento per il superamento di brevi dislivelli al fine di garantire la continuità dei percorsi					1,00		
	SOMMANO cad					1,00	200,00	200,00
4 / 140 26	PERCORSI GUIDA ESTERNI IN AGGLOMERATO CEMENTIZIO Creazione di percorsi guida esterni mediante mattonelle tattili dim. 60 cm x 60 cm in materiali idonei alla percezione dei non vedenti, antisdrucciolevoli e antigelivi. Percorso tattile plantare con rilievi trapezoidali o semisferici equidistanti, con altezza dei rilievi non inferiore a mm 3 e larghezza in accordo con la tabella 3 - "WT6" della CEN/TS 15209 con distanza tra i rilievi in accordo con la tabella 1 - "S9" della CEN/ TS 15209 costruito in M-PVC-P integrato con TAG- RFID 134.2 Khz idonei alla realizzazione di percorsi intelligenti. I singoli elementi tattili hanno dimensioni variabili da cm 30x40 con spessore di mm 20 o 33 per le lastre e mm 50 per i masselli, colorazioni superficiali variabili atte ad ottenere un coefficiente di contrasto di luminanza non inferiore a 0,4 con la pavimentazione circostante. Le caratteristiche fisico-meccaniche degli elementi tattili sono tali da rendere gli stessi antisdrucciolevoli, antigelivi e di tipo carrabile per i masselli. Conteggio per un incrocio a T/X/L con angolo di 60x60 cm e percorso lineare di circa 8 metri					1,00		
	SOMMANO cadauno					1,00	500,00	500,00
	Parziale PZZ 03 - Area della Chiesa parrocchiale di Santa Maria di Non (SpCat 21) euro							3'900,00
	Parziale LAVORI A MISURA euro							3'900,00
	TOTALE euro							3'900,00
	A RIPORTARE							

Num.Ord. TARIFFA	DESIGNAZIONE DEI LAVORI	I M P O R T I	
		TOTALE	incid. %
	RIPORTO		
	Riepilogo Strutturale CATEGORIE		
M	LAVORI A MISURA euro	3'900,00	100,000
M:021	PZZ 03 - Area della Chiesa parrocchiale di Santa Maria di Non euro	3'900,00	100,000
M:021.001	Parcheggi euro	800,00	20,513
M:021.001.001	Motorio euro	800,00	20,513
M:021.005	Percorsi euro	2'900,00	74,359
M:021.005.002	Sensoriale euro	500,00	12,821
M:021.005.004	Motorio/Sensoriale euro	2'400,00	61,538
M:021.006	Dislivelli euro	200,00	5,128
M:021.006.004	Motorio/Sensoriale euro	200,00	5,128
	TOTALE euro	3'900,00	100,000
	Data, _____		
	A RIPORTARE		

SCHEDA DI PROGETTO

Area del Santuario di Tessara a Santa Maria di Non

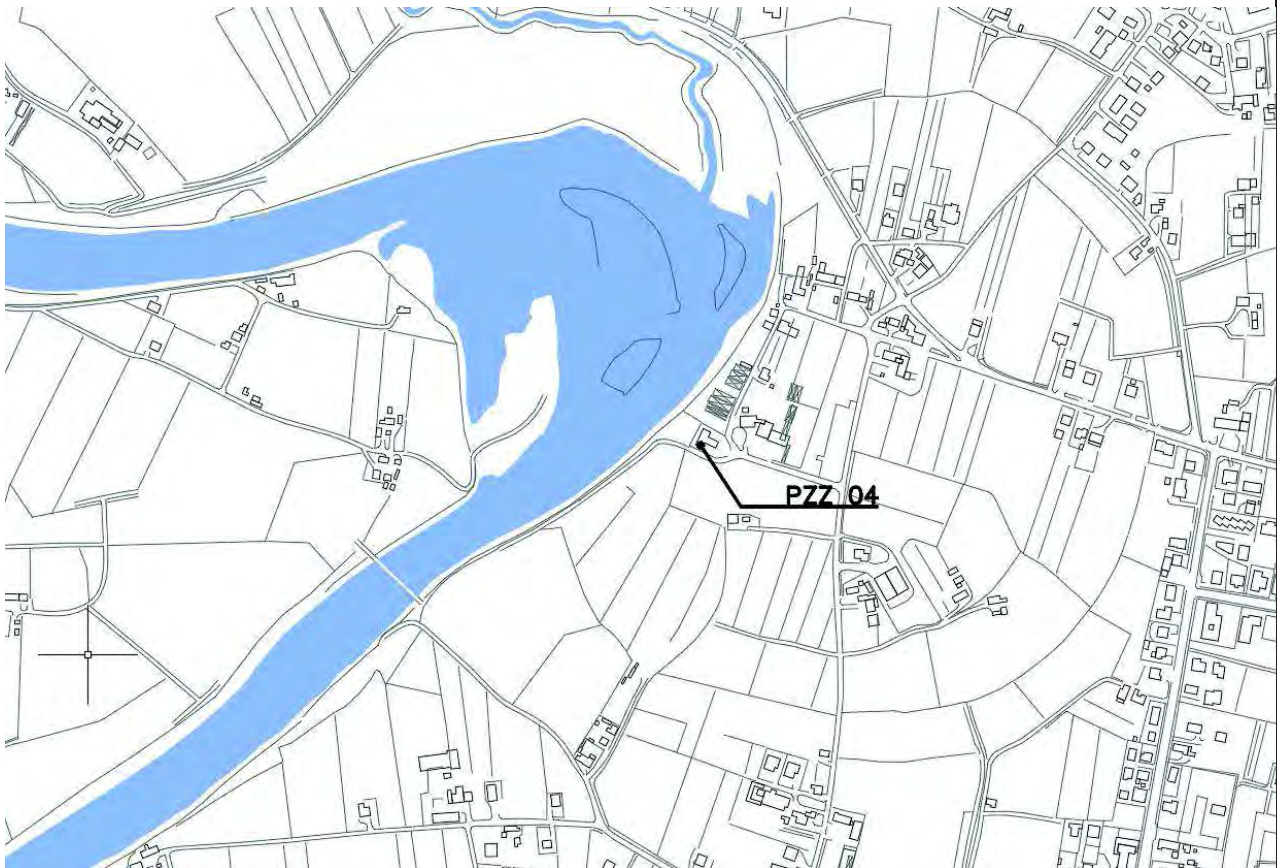
Amministrazione: Comune di Curtarolo (PD)

Descrizione Spazio Urbano: L'Area del Santuario di Tessara si trova nella periferia del comune di Santa Maria di Non, nei pressi del fiume Brenta. Il parcheggio non presenta posti riservati a persone con disabilità e non vi è nemmeno una rampa di accesso alla chiesa. Anche se nel complesso la pavimentazione del sagrato esterno risulta in buone condizioni, l'area di accesso alla parrocchia ha alcune disconnessioni, e l'area del parcheggio è totalmente in ghiaia.

Indirizzo: Via Tessara 26, Santa Maria di Non di Curtarolo

SPAZIO URBANO PZZ.04 DATA 16/07/2020

PLANIMETRIA GENERALE



PIANTA DI DETTAGLIO N° 1



DOCUMENTAZIONE FOTOGRAFICA

FOTO 1



FOTO 2



FOTO 3



FOTO 4



FOTO 5



FOTO 6



Num.Ord. TARIFFA	DESIGNAZIONE DEI LAVORI	DIMENSIONI				Quantità	IMPORTI	
		par.ug.	lung.	larg.	H/peso		unitario	TOTALE
	R I P O R T O							
	LAVORI A MISURA							
	PZZ 04 - Area del Santuario di Tessara a Santa Maria di Non (SpCat 22)							
1 / 141 01	POSTI AUTO DISABILI Creazione di posti auto riservati a persone disabili in prossimità degli ingressi principali					1,00		
	SOMMANO cad					1,00	800,00	800,00
2 / 142 05	PERCORSI PEDONALI Creazione ex-novo o allargamento di percorsi pedonali di larghezza minima pari a 1,20 m e/o di marciapiedi rialzati di larghezza minima pari a 0,90 m Percorsi Pedonali		10,00	1,200		12,00		
	SOMMANO mq					12,00	70,00	840,00
3 / 143 14	RAMPE DI COLLEGAMENTO BREVI DISLIVELLI Creazione di rampe di collegamento per il superamento di brevi dislivelli al fine di garantire la continuità dei percorsi					1,00		
	SOMMANO cad					1,00	200,00	200,00
4 / 144 26	PERCORSI GUIDA ESTERNI IN AGGLOMERATO CEMENTIZIO Creazione di percorsi guida esterni mediante mattonelle tattili dim. 60 cm x 60 cm in materiali idonei alla percezione dei non vedenti, antisdrucciolevoli e antigelivi. Percorso tattile plantare con rilievi trapezoidali o semisferici equidistanti, con altezza dei rilievi non inferiore a mm 3 e larghezza in accordo con la tabella 3 - "WT6" della CEN/TS 15209 con distanza tra i rilievi in accordo con la tabella 1 - "S9" della CEN/TS 15209 costruito in M-PVC-P integrato con TAG-RFID 134.2 Khz idonei alla realizzazione di percorsi intelligenti. I singoli elementi tattili hanno dimensioni variabili da cm 30x40 con spessore di mm 20 o 33 per le lastre e mm 50 per i masselli, colorazioni superficiali variabili atte ad ottenere un coefficiente di contrasto di luminanza non inferiore a 0,4 con la pavimentazione circostante. Le caratteristiche fisico-meccaniche degli elementi tattili sono tali da rendere gli stessi antisdrucciolevoli, antigelivi e di tipo carrabile per i masselli. Conteggio per un incrocio a T/X/L con angolo di 60x60 cm e percorso lineare di circa 8 metri					1,00		
	SOMMANO cadauno					1,00	500,00	500,00
5 / 145 31	MAPPE TATTILI Potenziamento delle modalità di informazione verso gli utenti mediante la posa in opera di mappe tattili realizzate in lastre monoblocco in alluminio o acrilico a spessori variabili. Il leggjo a pavimento dovrà avere una struttura tale da poter installare la mappa tattile in un punto privo di appoggi verticali, portando la base della mappa ad un'altezza minima di circa 95 cm da terra.					1,00		
	A R I P O R T A R E					1,00		2'340,00

Num.Ord. TARIFFA	DESIGNAZIONE DEI LAVORI	DIMENSIONI				Quantità	IMPORTI	
		par.ug.	lung.	larg.	H/peso		unitario	TOTALE
	RIPORTO					1,00		2'340,00
	SOMMANO cad					1,00	2'100,00	2'100,00
	Parziale PZZ 04 - Area del Santuario di Tessara a Santa Maria di Non (SpCat 22) euro							4'440,00
	Parziale LAVORI A MISURA euro							4'440,00
	TOTALE euro							4'440,00
	A RIPORTARE							

Num.Ord. TARIFFA	DESIGNAZIONE DEI LAVORI	I M P O R T I	
		TOTALE	incid. %
	RIPORTO		
	Riepilogo Strutturale CATEGORIE		
M	LAVORI A MISURA euro	4'440,00	100,000
M:022	PZZ 04 - Area del Santuario di Tessara a Santa Maria di Non euro	4'440,00	100,000
M:022.001	Parcheggi euro	800,00	18,018
M:022.001.001	Motorio euro	800,00	18,018
M:022.005	Percorsi euro	1'340,00	30,180
M:022.005.002	Sensoriale euro	500,00	11,261
M:022.005.004	Motorio/Sensoriale euro	840,00	18,919
M:022.006	Dislivelli euro	200,00	4,505
M:022.006.004	Motorio/Sensoriale euro	200,00	4,505
M:022.008	Varie euro	2'100,00	47,297
M:022.008.002	Sensoriale euro	2'100,00	47,297
	TOTALE euro	4'440,00	100,000
	Data, _____		
	A RIPORTARE		

SCHEDA DI PROGETTO

Area della Chiesa Parrocchiale di Pieve di Curtarolo

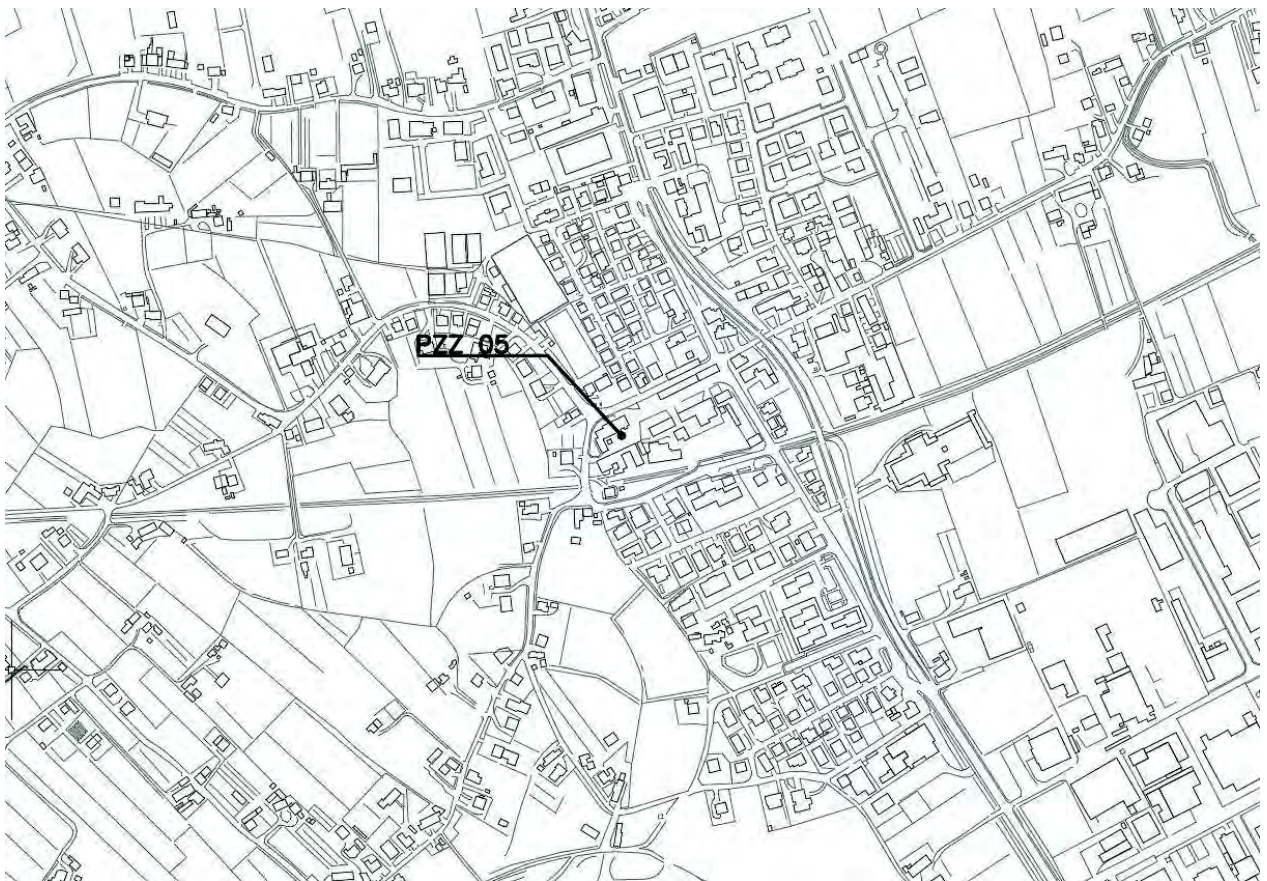
Amministrazione: Comune di Curtarolo (PD)

Descrizione Spazio Urbano: La Chiesa parrocchiale di Pieve presenta un parcheggio senza posti riservati a persone con disabilità. Nel complesso la pavimentazione del sagrato si presenta in buono stato anche se si potrebbe fare della manutenzione in corrispondenza all'accesso del parcheggio. Manca una rampa per accedere all'interno della chiesa.

Indirizzo: Via Longo P. B., Pieve di Curtarolo

SPAZIO URBANO PZZ.05 DATA 16/07/2020

PLANIMETRIA GENERALE



PIANTA DI DETTAGLIO N° 1



DOCUMENTAZIONE FOTOGRAFICA

FOTO 1



FOTO 2



FOTO 3



FOTO 4



Num.Ord. TARIFFA	DESIGNAZIONE DEI LAVORI	DIMENSIONI				Quantità	IMPORTI	
		par.ug.	lung.	larg.	H/peso		unitario	TOTALE
	RIPORTO							
	LAVORI A MISURA							
	PZZ 05 - Area della Chiesa Parrocchiale di Pieve di Curtarolo (SpCat 23)							
1 / 146 01	POSTI AUTO DISABILI Creazione di posti auto riservati a persone disabili in prossimità degli ingressi principali					1,00		
	SOMMANO cad					1,00	800,00	800,00
2 / 147 14	RAMPE DI COLLEGAMENTO BREVI DISLIVELLI Creazione di rampe di collegamento per il superamento di brevi dislivelli al fine di garantire la continuità dei percorsi					1,00		
	SOMMANO cad					1,00	200,00	200,00
3 / 148 26	PERCORSI GUIDA ESTERNI IN AGGLOMERATO CEMENTIZIO Creazione di percorsi guida esterni mediante mattonelle tattili dim. 60 cm x 60 cm in materiali idonei alla percezione dei non vedenti, antisdrucciolevoli e antigelivi. Percorso tattile plantare con rilievi trapezoidali o semisferici equidistanti, con altezza dei rilievi non inferiore a mm 3 e larghezza in accordo con la tabella 3 - "WT6" della CEN/TS 15209 con distanza tra i rilievi in accordo con la tabella 1 - "S9" della CEN/ TS 15209 costruito in M-PVC-P integrato con TAG- RFID 134.2 Khz idonei alla realizzazione di percorsi intelligenti. I singoli elementi tattili hanno dimensioni variabili da cm 30x40 con spessore di mm 20 o 33 per le lastre e mm 50 per i masselli, colorazioni superficiali variabili atte ad ottenere un coefficiente di contrasto di luminanza non inferiore a 0,4 con la pavimentazione circostante. Le caratteristiche fisico-meccaniche degli elementi tattili sono tali da rendere gli stessi antisdrucciolevoli, antigelivi e di tipo carrabile per i masselli. Conteggio per un incrocio a T/X/L con angolo di 60x60 cm e percorso lineare di circa 8 metri					1,00		
	SOMMANO cadauno					1,00	500,00	500,00
4 / 149 31	MAPPE TATTILI Potenziamento delle modalità di informazione verso gli utenti mediante la posa in opera di mappe tattili realizzate in lastre monoblocco in alluminio o acrilico a spessori variabili. Il leggio a pavimento dovrà avere una struttura tale da poter installare la mappa tattile in un punto privo di appoggi verticali, portando la base della mappa ad un'altezza minima di circa 95 cm da terra.					1,00		
	SOMMANO cad					1,00	2'100,00	2'100,00
	Parziale PZZ 05 - Area della Chiesa Parrocchiale di Pieve di Curtarolo (SpCat 23) euro							3'600,00
	Parziale LAVORI A MISURA euro							3'600,00
	TOTALE euro							3'600,00
	A RIPORTARE							3'600,00

Num.Ord. TARIFFA	DESIGNAZIONE DEI LAVORI	I M P O R T I	
		TOTALE	incid. %
	RIPORTO		
	Riepilogo Strutturale CATEGORIE		
M	LAVORI A MISURA euro	3'600,00	100,000
M:023	PZZ 05 - Area della Chiesa Parrocchiale di Pieve di Curtarolo euro	3'600,00	100,000
M:023.001	Parcheggi euro	800,00	22,222
M:023.001.001	Motorio euro	800,00	22,222
M:023.005	Percorsi euro	500,00	13,889
M:023.005.002	Sensoriale euro	500,00	13,889
M:023.006	Dislivelli euro	200,00	5,556
M:023.006.004	Motorio/Sensoriale euro	200,00	5,556
M:023.008	Varie euro	2'100,00	58,333
M:023.008.002	Sensoriale euro	2'100,00	58,333
	TOTALE euro	3'600,00	100,000
	Data, _____		
	A RIPORTARE		

SCHEDA DI PROGETTO

Piazza Generale Dalla Chiesa di Pieve

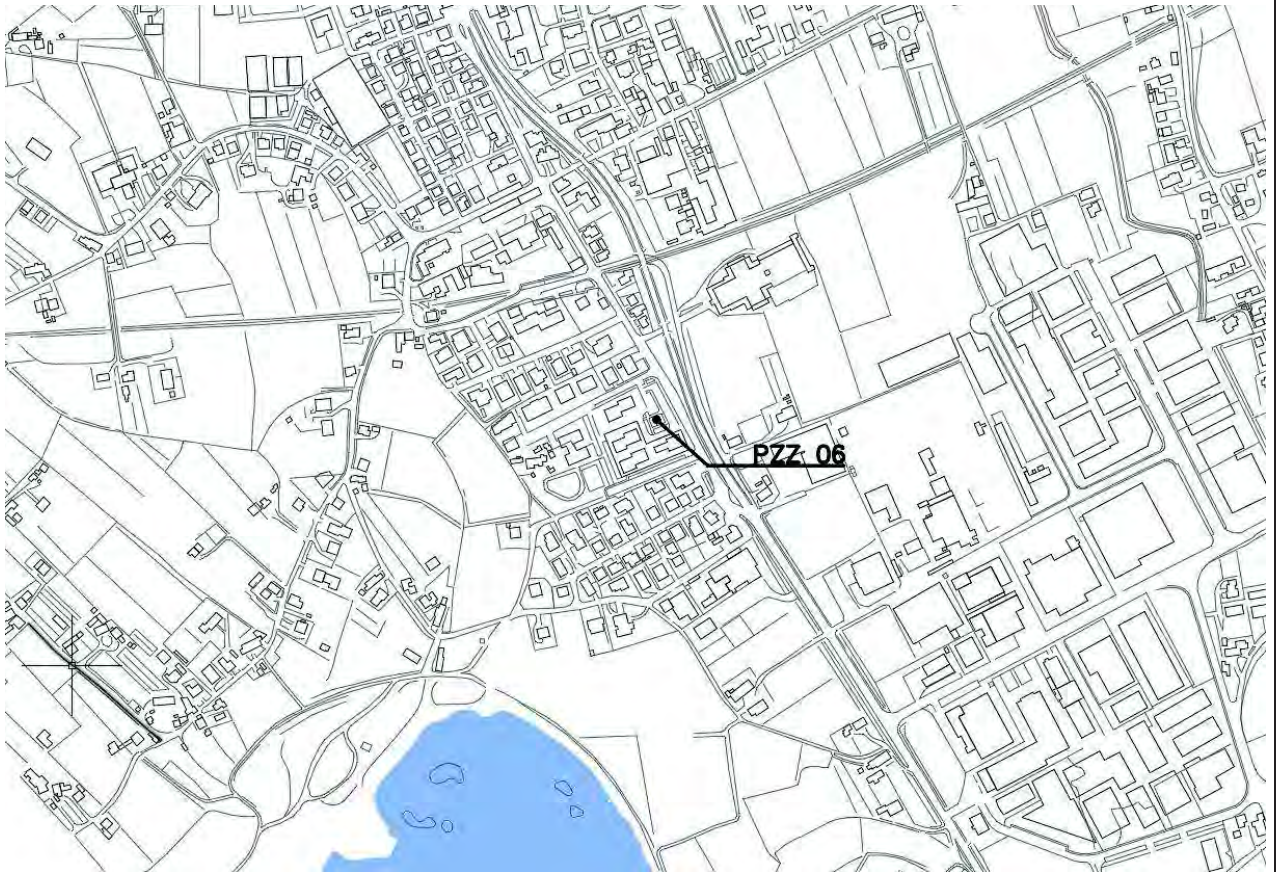
Amministrazione: Comune di Curtarolo (PD)

Descrizione Spazio Urbano: La Piazza Della Chiesa di Pieve si presenta come un'area parcheggi di un complesso residenziale. Vi sono dei parcheggi dedicati a disabili ma risultano poco evidenti per via dell'usura della segnaletica orizzontale. Nel complesso la pavimentazione dell'area della piazza è in buono stato ma l'attraversamento pedonale non è in grado di consentire l'accesso ai diversamente abili, a causa del gradino tra manto stradale e marciapiede. In alcuni punti, dove il percorso pedonale si raccorda con la sede stradale, sono presenti delle rampe, che però versano in cattivo stato.


Indirizzo: Piazza Dalla Chiesa, Pieve di Curtarolo

SPAZIO URBANO PZZ.06 DATA 16/07/2020

PLANIMETRIA GENERALE



PIANTA DI DETTAGLIO N° 1



DOCUMENTAZIONE FOTOGRAFICA

FOTO 1



FOTO 2



FOTO 3



FOTO 4



FOTO 5



FOTO 6



Num.Ord. TARIFFA	DESIGNAZIONE DEI LAVORI	DIMENSIONI				Quantità	IMPORTI	
		par.ug.	lung.	larg.	H/peso		unitario	TOTALE
	RIPORTO							
	LAVORI A MISURA							
	PZZ 06 - Piazza Generale Dalla Chiesa a Pieve (SpCat 24)							
1 / 150 02	ADEGUAMENTO SEGNALETICA DEI POSTI AUTO Adeguamento segnaletica verticale e/o orizzontale dei posti auto esistenti riservati a persone disabili					1,00		
	SOMMANO cad					1,00	100,00	100,00
2 / 151 09	REALIZZAZIONE RAMPE E/O SCIVOLI Eliminazione discontinuità altimetriche esistenti attraverso rampe strutturali e scivoli di pendenza max ≤ 8%. Realizzazione Ex-Novo					1,00		
	SOMMANO cad					1,00	1'000,00	1'000,00
3 / 152 14	RAMPE DI COLLEGAMENTO BREVI DISLIVELLI Creazione di rampe di collegamento per il superamento di brevi dislivelli al fine di garantire la continuità dei percorsi					4,00		
	SOMMANO cad					4,00	200,00	800,00
4 / 153 26	PERCORSI GUIDA ESTERNI IN AGGLOMERATO CEMENTIZIO Creazione di percorsi guida esterni mediante mattonelle tattili dim. 60 cm x 60 cm in materiali idonei alla percezione dei non vedenti, antisdrucciolevoli e antigelivi. Percorso tattile plantare con rilievi trapezoidali o semisferici equidistanti, con altezza dei rilievi non inferiore a mm 3 e larghezza in accordo con la tabella 3 - "WT6" della CEN/TS 15209 con distanza tra i rilievi in accordo con la tabella 1 - "S9" della CEN/TS 15209 costruito in M-PVC-P integrato con TAG-RFID 134.2 Khz idonei alla realizzazione di percorsi intelligenti. I singoli elementi tattili hanno dimensioni variabili da cm 30x40 con spessore di mm 20 o 33 per le lastre e mm 50 per i masselli, colorazioni superficiali variabili atte ad ottenere un coefficiente di contrasto di luminanza non inferiore a 0,4 con la pavimentazione circostante. Le caratteristiche fisico-meccaniche degli elementi tattili sono tali da rendere gli stessi antisdrucciolevoli, antigelivi e di tipo carrabile per i masselli. Conteggio per un incrocio a T/X/L con angolo di 60x60 cm e percorso lineare di circa 8 metri					1,00		
	SOMMANO cadauno					1,00	500,00	500,00
5 / 154 31	MAPPE TATTILI Potenziamento delle modalità di informazione verso gli utenti mediante la posa in opera di mappe tattili realizzate in lastre monoblocco in alluminio o acrilico a spessori variabili. Il leggio a pavimento dovrà avere una struttura tale da poter installare la mappa tattile in un punto privo di appoggi verticali, portando la base della mappa ad un'altezza minima di circa 95 cm da terra.					1,00		
	A RIPORTARE					1,00		2'400,00

Num.Ord. TARIFFA	DESIGNAZIONE DEI LAVORI	DIMENSIONI				Quantità	IMPORTI	
		par.ug.	lung.	larg.	H/peso		unitario	TOTALE
	R I P O R T O					1,00		2'400,00
	SOMMANO cad					1,00	2'100,00	2'100,00
	Parziale PZZ 06 - Piazza Generale Dalla Chiesa a Pieve (SpCat 24) euro							4'500,00
	Parziale LAVORI A MISURA euro							4'500,00
	T O T A L E euro							4'500,00
	A R I P O R T A R E							

Num.Ord. TARIFFA	DESIGNAZIONE DEI LAVORI	I M P O R T I	
		TOTALE	incid. %
	R I P O R T O		
	Riepilogo Strutturale CATEGORIE		
M	LAVORI A MISURA euro	4'500,00	100,000
M:024	PZZ 06 - Piazza Generale Dalla Chiesa a Pieve euro	4'500,00	100,000
M:024.001	Parcheggi euro	100,00	2,222
M:024.001.001	Motorio euro	100,00	2,222
M:024.005	Percorsi euro	500,00	11,111
M:024.005.002	Sensoriale euro	500,00	11,111
M:024.006	Dislivelli euro	1'800,00	40,000
M:024.006.004	Motorio/Sensoriale euro	1'800,00	40,000
M:024.008	Varie euro	2'100,00	46,667
M:024.008.002	Sensoriale euro	2'100,00	46,667
	TOTALE euro	4'500,00	100,000
	Data, _____		
	A R I P O R T A R E		

SCHEDA DI PROGETTO

Area delle Corti Venete a Pieve

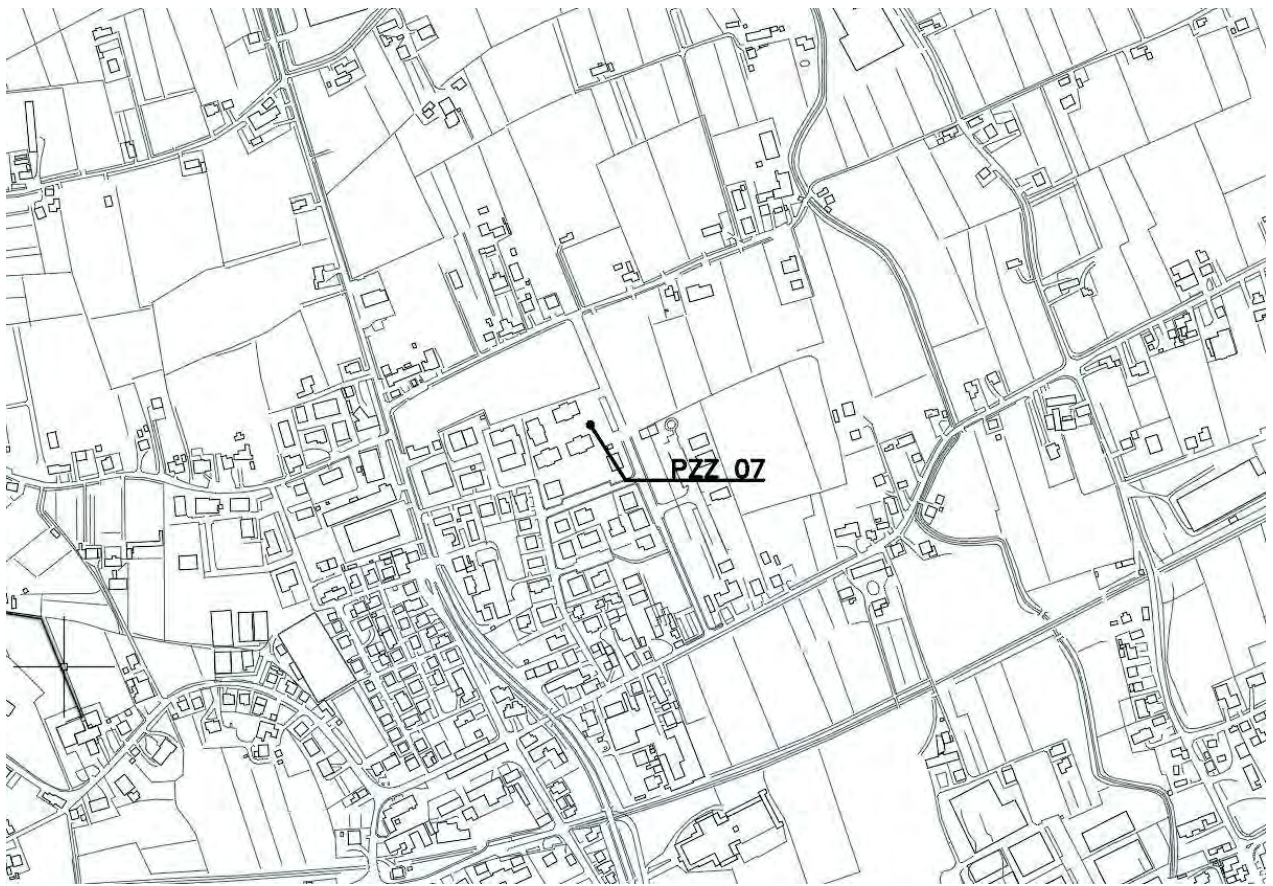
Amministrazione: Comune di Curtarolo (PD)

Descrizione Spazio Urbano: L' area delle corti venete non presenta parcheggi riservati a persone con disabilità. I percorsi pedonali più nuovi, in blocchi permeabili, si trovano in buono stato e sono accessibili dal manto stradale attraverso raccordi, anche con strisce pedonali, privi di dislivello. La pavimentazione del vecchio marciapiede asfaltato è invece più dissestata.

Indirizzo: Via dell'Amicizia, Pieve di Curtarolo

SPAZIO URBANO PZZ.07 DATA 16/07/2020

PLANIMETRIA GENERALE



PIANTA DI DETTAGLIO N° 1



DOCUMENTAZIONE FOTOGRAFICA

FOTO 1



FOTO 2



FOTO 3



FOTO 4



Num.Ord. TARIFFA	DESIGNAZIONE DEI LAVORI	DIMENSIONI				Quantità	IMPORTI	
		par.ug.	lung.	larg.	H/peso		unitario	TOTALE
	RIPORTO							
	LAVORI A MISURA							
	PZZ 07 - Area delle "Corti Venete a Pieve" (SpCat 25)							
1 / 181 01	POSTI AUTO DISABILI Creazione di posti auto riservati a persone disabili in prossimità degli ingressi principali					2,00		
	SOMMANO cad					2,00	800,00	1'600,00
2 / 182 26	PERCORSI GUIDA ESTERNI IN AGGLOMERATO CEMENTIZIO Creazione di percorsi guida esterni mediante mattonelle tattili dim. 60 cm x 60 cm in materiali idonei alla percezione dei non vedenti, antisdrucciolevoli e antigelivi. Percorso tattile plantare con rilievi trapezoidali o semisferici equidistanti, con altezza dei rilievi non inferiore a mm 3 e larghezza in accordo con la tabella 3 - "WT6" della CEN/TS 15209 con distanza tra i rilievi in accordo con la tabella 1 - "S9" della CEN/ TS 15209 costruito in M-PVC-P integrato con TAG- RFID 134.2 Khz idonei alla realizzazione di percorsi intelligenti. I singoli elementi tattili hanno dimensioni variabili da cm 30x40 con spessore di mm 20 o 33 per le lastre e mm 50 per i masselli, colorazioni superficiali variabili atte ad ottenere un coefficiente di contrasto di luminanza non inferiore a 0,4 con la pavimentazione circostante. Le caratteristiche fisico-meccaniche degli elementi tattili sono tali da rendere gli stessi antisdrucciolevoli, antigelivi e di tipo carrabile per i masselli. Conteggio per un incrocio a T/X/L con angolo di 60x60 cm e percorso lineare di circa 8 metri					1,00		
	SOMMANO cadauno					1,00	500,00	500,00
3 / 183 31	MAPPE TATTILI Potenziamento delle modalità di informazione verso gli utenti mediante la posa in opera di mappe tattili realizzate in lastre monoblocco in alluminio o acrilico a spessori variabili. Il leggio a pavimento dovrà avere una struttura tale da poter installare la mappa tattile in un punto privo di appoggi verticali, portando la base della mappa ad un'altezza minima di circa 95 cm da terra.					1,00		
	SOMMANO cad					1,00	2'100,00	2'100,00
	Parziale PZZ 07 - Area delle "Corti Venete a Pieve" (SpCat 25) euro							4'200,00
	Parziale LAVORI A MISURA euro							4'200,00
	TOTALE euro							4'200,00
	A RIPORTARE							

Num.Ord. TARIFFA	DESIGNAZIONE DEI LAVORI	I M P O R T I	
		TOTALE	incid. %
	R I P O R T O		
	Riepilogo Strutturale CATEGORIE		
M	LAVORI A MISURA euro	4'200,00	100,000
M:025	PZZ 07 - Area delle "Corti Venete a Pieve" euro	4'200,00	100,000
M:025.001	Parcheggi euro	1'600,00	38,095
M:025.001.001	Motorio euro	1'600,00	38,095
M:025.005	Percorsi euro	500,00	11,905
M:025.005.002	Sensoriale euro	500,00	11,905
M:025.008	Varie euro	2'100,00	50,000
M:025.008.002	Sensoriale euro	2'100,00	50,000
	TOTALE euro	4'200,00	100,000
	Data, _____		
	A R I P O R T A R E		